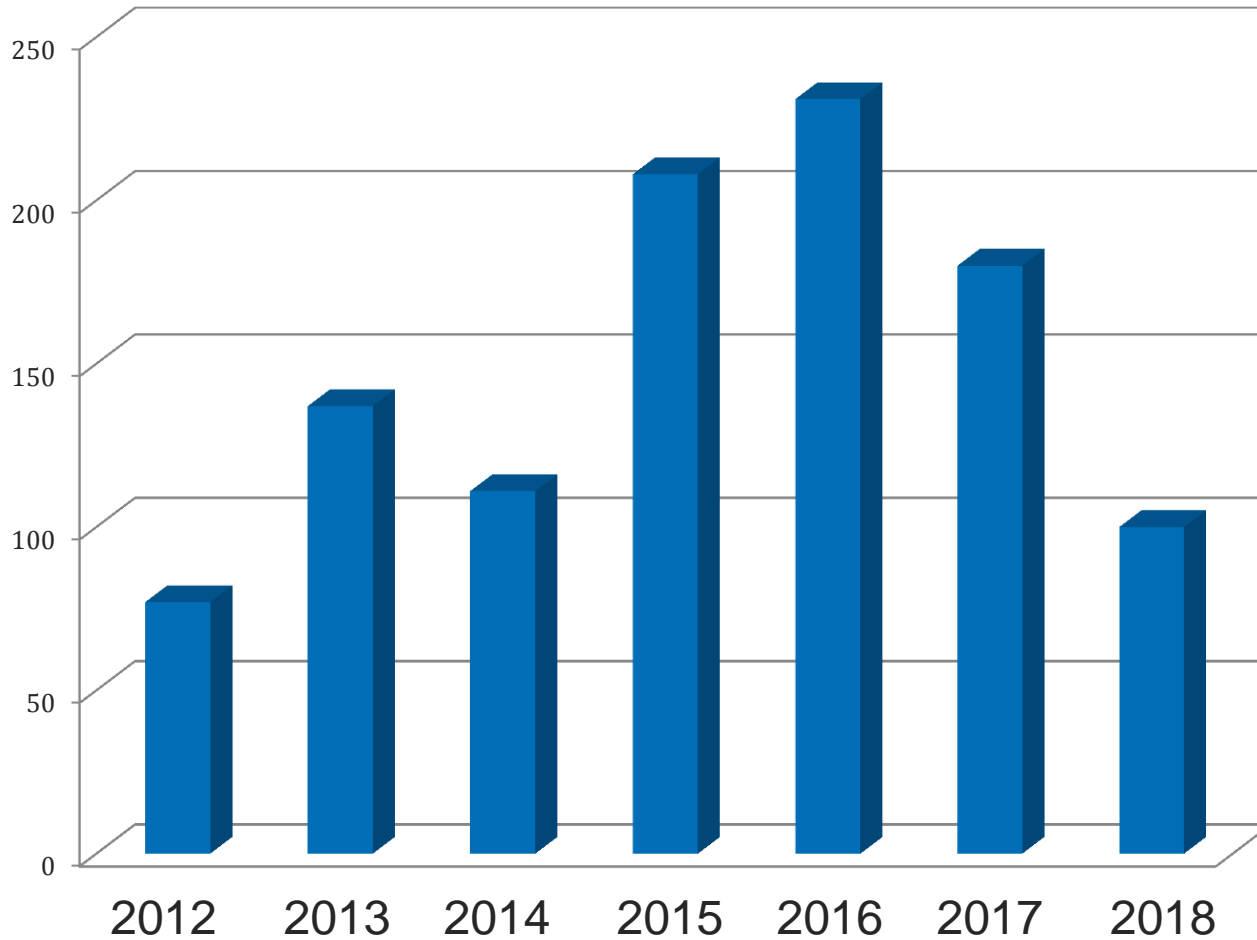


Arbetsmarknadsenheten



Mottagna Flyktingar 2012-2018
2017-2018 är prognoser gjorda 2 maj 2017.

Utmaningar 2017-2019

Arbete o Försörjning – åtgärda uppkommen situation

Integration – strategiskt jobb för att förbättra integrationen i Sala kommun

Utmaningar 2017-2019

200 personer lämnar Etableringen 2017-2018

Många saknar ett gångbart språk

50 personer – behov av försörjningsstöd, ca 5
miljoner

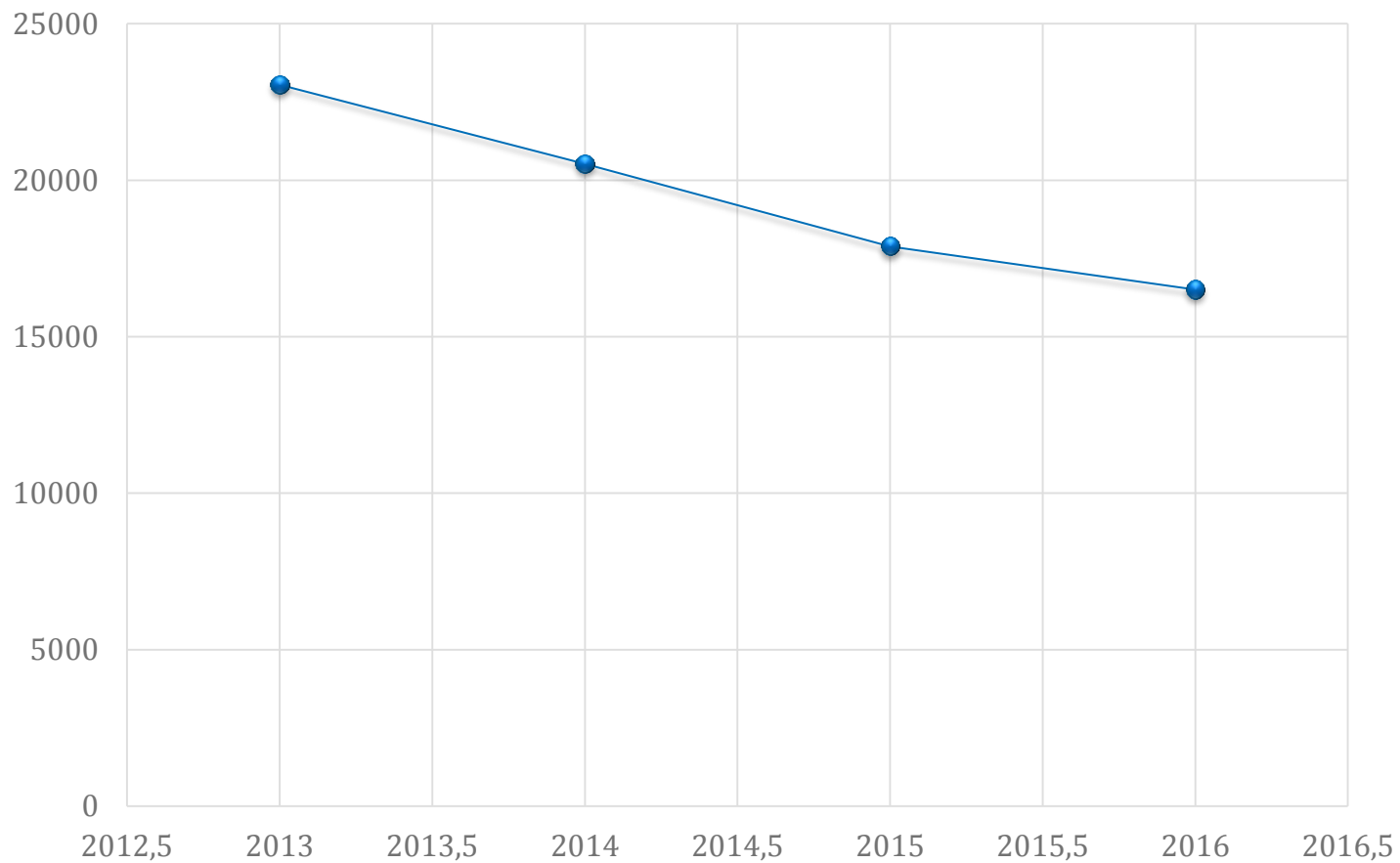
21 personer går idag på JC

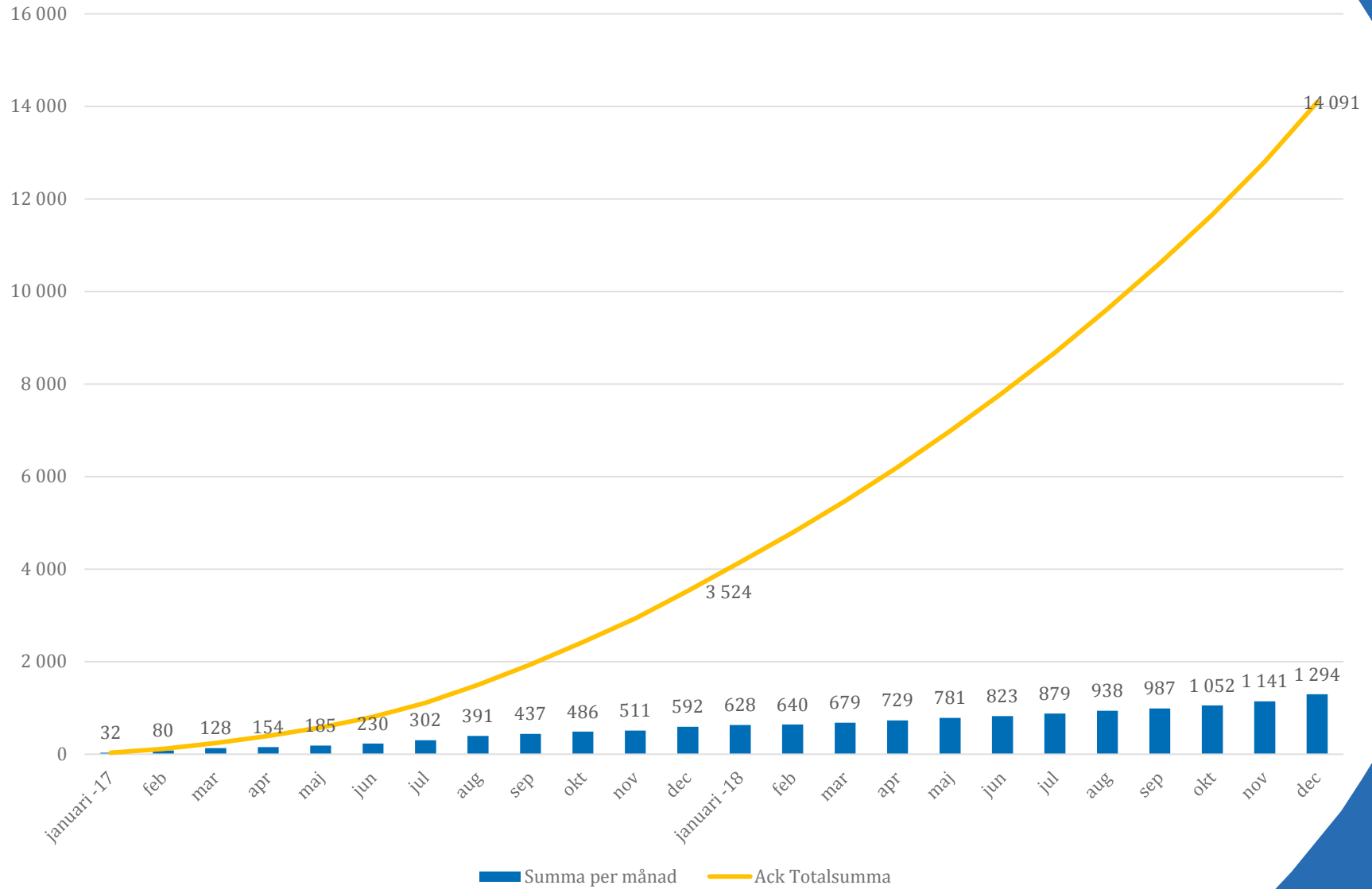
45 personer finns på Försörjningsstöd som
bedöms ha för dåligt språk för att remitteras till
JC

Nya metoder behövs

Nya arbetsplatser behövs

Försörjningsstöd 2013-2016





Nettokostnad för Arbetsmarknadsåtgärder per kommun i Västmanland

Nettokostnad arbetsmarknadsåtgärder, kr/inv Region Västmanland 2015

Fagersta	1 314
Västerås	772
Kungsör	703
Arboga	685
Köping	623
Norberg	585
Hallstahammar	548
Surahammar	545
Sala	461
Skinnskatteberg	329

Samhällsekonomisk beräkning försörjningsstöd vs anställning per

- Samhällsekonomisk beräkning
försörjningsstöd vs anställning
per
 - Helårsanställning, BEA-avtalet
 - 280 000 kr
 - Statligt stöd, AF 210 000 kr
(75%)
 - Nettokostnad 70 000
 - Kommunalskatt 61 000 kr (22
kr per 100)

Förslag till åtgärd Arbete o Försörjning

- Permanenta projekt Sociala företag framgent.
- Avsätta medel till verksamhet som bedriver Suggestopedi, individuell coachning till arbete/studier för nyanlända som lämnar etableringen.
- Söka ESF-medel

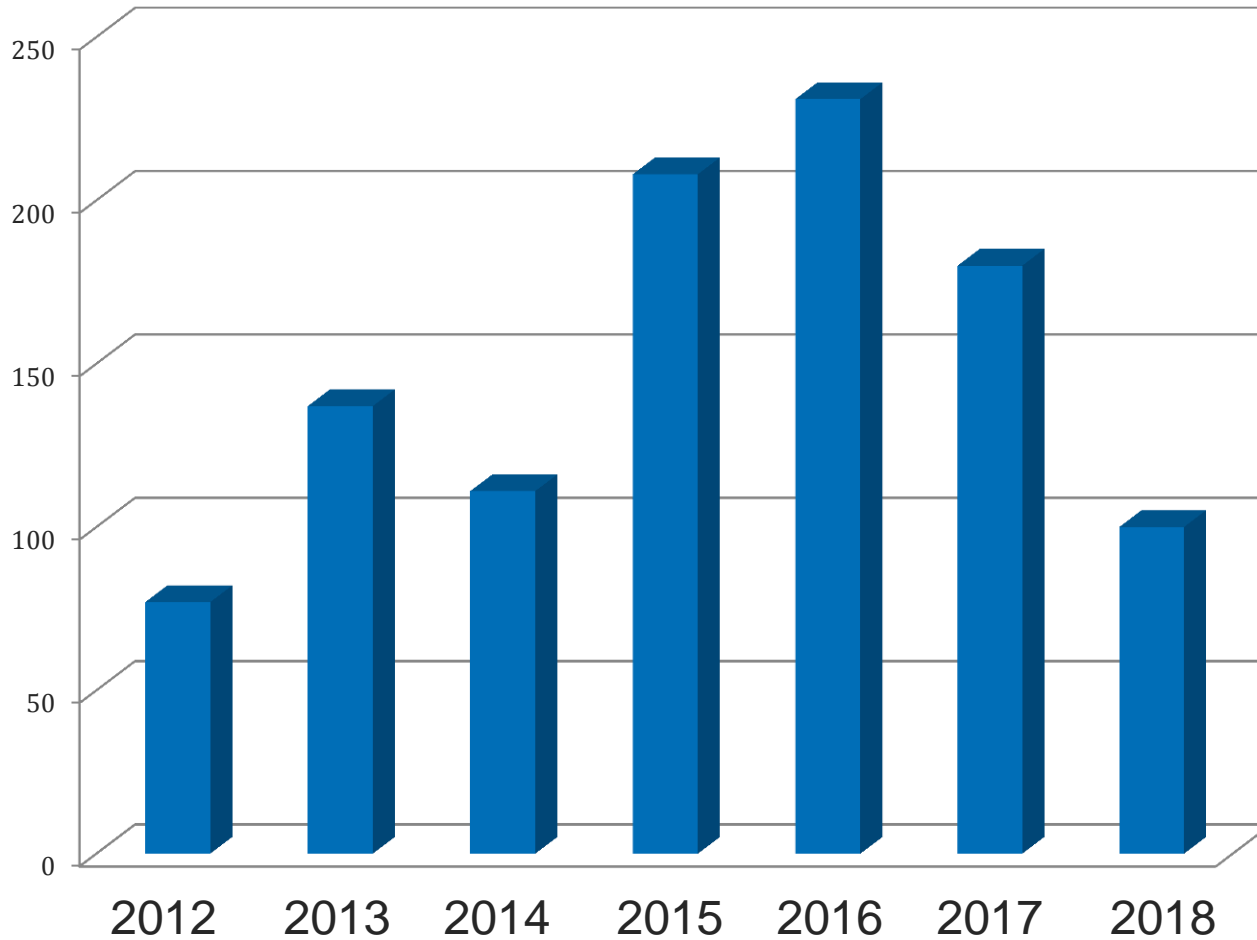
Integrationsenheten

Utmaningar 2017 - 2019

- Bostäder Vuxen/Familj
- Bostäder ensamkommande
- Bostäder anknytningar till ensamkommande
- Återsökning till Migrationsverket
- Fördelning av schablonintäkter
- Lågutbildade kostar försörjningsstöd_(kvinnofallan)

Ekonomi

- Dygnskostnader för ensamkommande minskar från ca 80 milj. till 30 milj.
- För att klara uppdraget behövs tillskott från schablonintäkterna
- HVB Kila avvecklas
- Från 9 till 8 personal på Gärdesta och Klövervägen
- Vuxen/Familj ger stöd och service till 440 personer.



Mottagna Flyktingar 2012-2018
2017-2018 är prognoser gjorda 2 maj 2017.

Schablonintäkter Vuxen/Familj

BERÄKNING AV SCHABLONINTÄKTER						
VUXNA OCH FAMILJER						
Mottagna år	2015	2016	2017	2018	2019	Totalt
Antal per år	208	231	210	150		799
Schablonersättning	26 208 000	29 106 000	26 460 000	18 900 000		100 674 000
År 1	13 104 000	14 553 000	13 230 000	9 450 000		
År 2		13 104 000	14 553 000	13 230 000	9 450 000	
Summa	13 104 000	27 657 000	27 783 000	22 680 000	9 450 000	100 674 000
Skolan		24 199 875	24 310 125	19 845 000		
Integrationsenheten		3 457 125	3 472 875	2 835 000		
Procentuellt	50%	100%	50%			
År 2017	104	231	105		440	
2,8 miljoner täcker inte kostnaderna på Vuxen familj.						

Schablonintäkter ensamkommande

ENSAMKOMMANDE

Samma beräkningssätt för ensamkommande som får
PUT/TUT

Prognos ca 75 av 150 kommer att få TUT 2017/2018

$$75 \times 126\,000 = 9\,450\,000$$

Dessa intäkter läggs som en kostnad för placeringar utanför våra egna HVB i 2018 års budget

Dygnersättningen som minskas från 1900 kr/dygn till 1350 alternativt 750 kr/dygna innebär en minskning från ca 80 000 000 kr till 30 000 000 kr.

Dessa 30 miljoner fördelas på 4 verksamheter vilket ger 7,5 miljoner per verksamhet för personal, hyror, och övriga kostnader. En minskning med 4,5 miljoner /verksamhet.

Förslag på åtgärder

- Nytt avtal Salabostäder fr. 2018
- Option på nybyggnad
- Inköp bostadsrätter
- Modulbyggen
- Förbättrade verktyg barnomsorg, Sfi, SO och Introduktionsprogrammet
- Säkerställa återsökning
- Fördelning av schablonintäkter