

Vård och omsorg

Ledningssystem		
DOKUMENTNAMN Pulsen Combine inloggning privata utförare	DOKUMENTTYP Lathund	BESLUTAD 2019-11-27
ORGANISATION Vård och omsorg	DOKUMENTÄGARE Verksamhetschef	DIARIENUMMER [Diarienummer]
HANDLÄGGARE Systemansvarig	ÖVERSYN BÖR GÖRAS 2020-11-27	REVIDERAD [Reviderad]

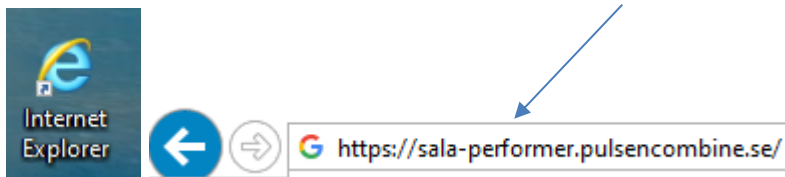
Pulsen Combine inloggning privata utförare

Begrepp som används:

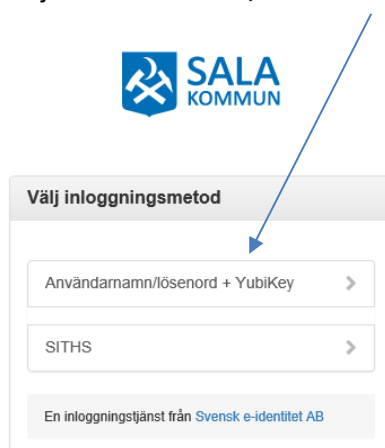
Yubikey = USB-enhet/nyckel med tvåfaktor-autentisering

USB-port = Ingång på datorn

1. Sätt in din Yubikey i en av datorns USB-portar.
2. Öppna webbläsaren Internet Explorer. Kopiera följande länk till adressfältet i webbläsaren och tryck på enter: <https://sala-performer.pulsencombine.se/>




3. Välj "Användarnamn/lösenord + YubiKey" som inloggningsmetod.

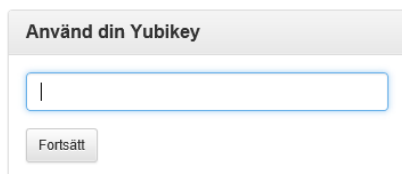


Vård och omsorg

4. Ny ruta. Logga in med användaruppgifterna som systemansvarig uppger.



5. Tryck nu på den runda delen på din Yubikey som lyser grönt. Håll din yubikey nedtryckt i tre sekunder.



Om du loggar in för första gången kommer en ruta upp som ber dig att verifiera ditt födelsedatum. Det sker endast vid första inloggningen för att koppla ihop din nya yubikey med ditt användarkonto. När du har bekräftat födelsedatumet loggas du in i systemet.

Vid problem som berör inloggningen, maila:

VOO.Systemsupport@sala.se