

UPPLYSNING: Kontrollplanens checklista (sidan 2) ska fyllas i under utförandet av avloppsanläggningen. Kontrollplanen ska sedan skickas till miljöenheten.

KONTROLLPLAN

anläggande av minireningsverk

Sökande

Namn		Organisationsnummer/Personnummer
Adress	Postadress	
Telefon bostad (även riktnummer)	Telefon arbete (även riktnummer)	
Telefon mobil	E-postadress	

Fastighet

Fastighetsbeteckning	Typ av bostad <input type="checkbox"/> Permanentus <input type="checkbox"/> Fritidshus
----------------------	---

Typ av avloppsanläggning

Minireningsverk, fabrikat, beteckning		
Dimensionering	Slamvolym, m3	Utsläpp till
Beskrivning av polersteg		

Tillståndet/Anmälan

Datum för beslutet	Diarienummer/Beteckning	Avvikelser <input type="checkbox"/> Ja <input type="checkbox"/> Nej
Ange avvikelser		

Utförande

Anläggningsarbetet är utfört av <input type="checkbox"/> Entreprenör <input type="checkbox"/> Sökande	Entreprenör, namn	Anläggningen tas i bruk
Kontaktperson, namn		
Telefon (även riktnummer)	Telefax (även riktnummer)	

Kontrollplan för enskilda avloppsanläggningar – checklista

OBS! Vid kursiverad stil ska momentet fotodokumenteras




Administrativa kontrollpunkter

	Kontroll (JA/ NEJ)	Signatur	Anmärkning
Avloppsanläggningen har anlagts enligt beslutet om inrättande av avloppsanläggning			
Anmälan har gjorts till miljöenheten vid eventuell ändring från beslutat tillstånd			
Miljöenheten har kontaktats för besiktning minst två dagar innan arbetet med anläggningen startades			

Allmänna kontrollpunkter

	Kontroll (JA/ NEJ)	Signatur	Anmärkning
Avloppsluftning i byggnad är dragen ovan yttertak (ej vaccumventil)			
Är dränerings-, tak- eller dagvatten anslutet till anläggningen?			

Kontrollpunkter för ledningar och minireningsverk

	Kontroll (JA/ NEJ)	Signatur	Anmärkning
<i>Marken under in- och utloppsledning till reningsverk har packats</i>			
Ledning före reningsverket lutar minst 10 ‰ (1 cm / m) och har täta skarvar			
Installation av reningsverket har skett enligt tillverkarens anvisningar			
<i>Förankring har skett enligt tillverkarens anvisningar</i>			
<i>Polersteg</i>			
Instruktioner, skötselråd och liknande har lämnats över till sökanden			

Underskrift

Härmed intygas att avloppsanläggningen är utförd enligt givet beslut och att ovanstående kontrollpunkter är utförda. Jag godkänner att mina personuppgifter behandlas för det ändamål som blanketten avser.

Ort och datum	
Kontrollansvarigs namnteckning	Namnförtydligande

Kontrollplanen skickas till: Bygg- och miljöförvaltningen Sala-Heby, Box 304, 733 25 Sala