

## KONTROLLPLAN anläggande av enskild avloppsanläggning

### Sökande

Namn		Organisationsnummer/Personnummer	
Adress		Postadress	
Telefon bostad (även riktnummer)		Telefon arbete (även riktnummer)	
Telefon mobil		E-postadress	

### Fastighet

Fastighetsbeteckning	Typ av bostad <input type="checkbox"/> Permanentus <input type="checkbox"/> Fritidshus
----------------------	---

### Typ av avloppsanläggning

Slamavskiljarens volym m <sup>3</sup>	Typbeteckning	Pump, modell och pumpvolym <input type="checkbox"/>	
Förfällning, (före slamavskiljare) Kemikalie <input type="checkbox"/>	Fosforfälla, fosforfilter (efter markbädd) Fabrikat och modell <input type="checkbox"/>		
Infiltration <input type="checkbox"/> m <sup>2</sup>	Förstärkt infiltration m <sup>2</sup>	Markbädd <input type="checkbox"/> m <sup>2</sup>	Utsläpp till
Omhändertagande av urin från urinsorterande toalett <input type="checkbox"/> Hämtning i kommunal regi		<input type="checkbox"/> Eget omhändertagande	
<input type="checkbox"/> WC till slutna tank		Den slutna tankens volym: m <sup>3</sup>	
<input type="checkbox"/> Annat			

### Tillståndet/Anmälan

Datum för beslutet	Diarienummer/Beteckning	Avvikelser <input type="checkbox"/> Ja <input type="checkbox"/> Nej
Ange avvikelser		

### Utförande

Anläggningsarbetet är utfört av <input type="checkbox"/> Entreprenör <input type="checkbox"/> Sökande	Entreprenör, namn	Anläggningen tas i bruk
Kontaktperson, namn		
Telefon (även riktnummer)	Telefax (även riktnummer)	

## Kontrollplan för enskilda avloppsanläggningar – checklista

**OBS!** Vid kursiverad stil ska momentet fotodokumenteras





### Administrativa kontrollpunkter

	Kontroll (JA/ NEJ)	Signatur	Anmärkning
Avloppsanläggningen är placerad enligt situationsplan och anlagd enligt beslutat tillstånd.			
Anmälan har gjorts till miljöenheten vid eventuell ändring från beslutat tillstånd			
Miljöenheten har kontaktats för besiktning minst två dagar innan arbetet med anläggningen startades			









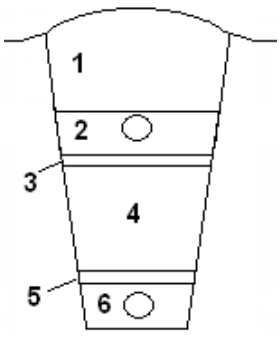
### Allmänna kontrollpunkter

	Kontroll (JA/ NEJ)	Signatur	Anmärkning
Avloppsflutning i byggnad är dragen ovan yttertak (ej vacuumventil)			
Är dränerings-, tak- eller dagvatten är anslutet till anläggningen?			

### Kontrollpunkter för ledningar, slamavskiljare, slutna tank, och fördelningsbrunn

	Kontroll (JA/NEJ)	Signatur	Anmärkning
<i>Slamavskiljaren uppfyller funktionskraven och är försedd med T-rör</i>			
<i>Marken under in- och utloppsledning till slamavskiljare har packats</i>			
Avloppsledningen fram till slamavskiljare lutar minst 10 ‰ (1 cm/m) och har täta skarvar			
Avloppsledning är försedd med spolrör med täta lock			
Slamavskiljare/slutna tank/urinbrunn är lagd enligt tillverkarens anvisningar			
Slamavskiljare/slutna tank/urinbrunn är förankrad			
<i>Nivåvippor och överflynnadslarm till pump/ slutentank/urintank är rätt monterade</i>			
<i>Fördelningsbrunnen har justerbara utlopp och har justerats för jämt flöde</i>			

## Kontrollpunkter för markbädd

	Kontroll (JA/NEJ)	Signatur	Anmärkning
<i>Schaktbotten är förlagd enligt ritning och över högsta grundvattenyta</i>			<i>foto med mätsticka</i> 
<i>Markbädden är utförd med tätskikt</i>			
Dräneringsledningarna lagda med lutning			
<i>Dräneringsledningarna är försedda med luftning</i>			
<i>Utloppsbrunn med möjlighet till provtagning av rinnande vatten</i>			
Spridningsrören lagda med lutning 5-10 ‰			
<i>Spridningsrör med slät insida och hål på undersidan som avslutas med luftning</i>			
Siktkurva finns på markbäddssanden			
<i>Utloppsrörets mynning (i dike e. dyl.) är fri från hinder och avslutas i makadamlager</i>			
<i>Spridning sker via biomoduler som är lagda enligt tillverkarens anvisningar</i>			
<i>Kemisk förfällning av fosfor eller fosforfälla efter markbädden</i>			
Fyll i de olika lagrens mäktighet och fraktion	<b>Lager</b>	<b>Mäktighet, cm</b>	<b>Fraktion, mm</b>
	1 Övertäckning		---
	Fiberduk	<input type="checkbox"/> Ja <input type="checkbox"/> Nej	
	2 Spridningslager		
	3 Materialskiljande skikt		
	4 Markbäddssand		
	5 Materialskiljande skikt		
	6 Dräneringslager		

### Underskrift

Härmed intygas att avloppsanläggningen är utförd enligt givet beslut och att ovanstående kontrollpunkter är utförda. Jag godkänner att mina personuppgifter behandlas för det ändamål som blanketten avser.





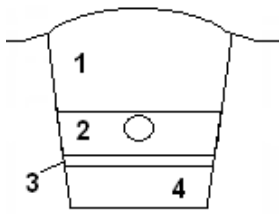




Ort och datum	
Kontrollansvarigs namnteckning	Namnförtydligande

**Kontrollplanen skickas till: Bygg- och miljöförvaltningen, Sala-Heby, Box 304, 733 25 Sala**

Information om behandling av personuppgifter

Uppgifterna som lämnas på denna blankett kommer att registreras i Bygg- och miljöförvaltningen Sala-Hebys dataregister. Detta är nödvändig för vår administration av inkomna ärenden. Ytterligare information om hur uppgifterna hanteras på förvaltningen, lämnas efter skriftlig begäran till Bygg- och miljöförvaltningen Sala-Heby.

**Kontrollpunkter för infiltration**

	Kontroll (JA/ NEJ)	Signatur	Anmärkning	
Infiltrationsanläggning är placerad enligt situationsplan				
<i>Schaktbotten är förlagd enligt ritning</i>			<i>foto med mätsticka</i> 	
<i>Schaktbotten har öppna porer (ej packad eller utslätad)</i>				
Schaktbotten har besiktats av miljöenheten eller sakkunnig				
Avstånd till berg eller grundvatten under schaktbotten överstiger 1 meter				
<b>Vid förstärkt infiltration:</b> Förstärkningslager består av minst 30 cm sand (0-8 mm) eller annan tjocklek enligt beslut				
Siktkurva finns på förstärkningslagret				
Spridningsledning lagd med lutning 5-10 %				
<i>Spridningsrören har slät insida, hål på undersidan och avslut med luftning</i>				
<i>Spridning sker via biomoduler som är lagda enligt tillverkarens anvisningar</i>				
Fyll i de olika lagrens mäktighet och fraktion  	<b>Lager</b>	<b>Mäktighet, cm</b>	<b>Fraktion, mm</b>	
	1 Övertäckning		---	
	Fiberduk	<input type="checkbox"/> Ja <input type="checkbox"/> Nej		
	2 Spridningslager			
	3 Materialskiljande skikt			
4 Markbäddssand förstärkningslager				

**Underskrift**

Härmed intygas att avloppsanläggningen är utförd enligt givet beslut och att ovanstående kontrollpunkter är utförda. Jag godkänner att mina personuppgifter behandlas för det ändamål som blanketten avser.

Ort och datum	
Kontrollansvarigs namnteckning	Namnförtydligande

**Kontrollplanen skickas till: Bygg- och miljöförvaltningen, Sala-Heby, Box 304, 733 25 Sala**