

KONTROLLPLAN

anläggande av minireningsverk

Sökande

| | | |
|---------------|------------|--------------|
| Namn | | Personnummer |
| Adress | Postadress | |
| Telefon/mobil | | |
| E-post | | |

Fastighet

| | |
|----------------------|---|
| Fastighetsbeteckning | Typ av bostad <input type="checkbox"/> Permanentus <input type="checkbox"/> Fritidshus |
|----------------------|---|

Typ av avloppsanläggning

| | | |
|---------------------------------------|---------------|--------------|
| Minireningsverk, fabrikat, beteckning | | |
| Dimensionering | Slamvolym, m3 | Utsläpp till |
| Beskrivning av polersteg | | |

Tillståndsbeslut

| | | |
|--------------------|-------------------------|--|
| Datum för beslutet | Diarienummer/Beteckning | Avvikelser <input type="checkbox"/> Ja <input type="checkbox"/> Nej |
| Ange avvikelser | | |

Utförande

| | | |
|--|-------------------|-------------------------|
| Anläggningsarbetet är utfört av <input type="checkbox"/> Entreprenör <input type="checkbox"/> Sökande | Entreprenör, namn | Anläggningen tas i bruk |
| Kontaktperson, namn | | |
| Telefon/mobil | E-post | |

Kontrollplan för enskilda avloppsanläggningar – checklista

OBS! Vid kursiverad stil ska momentet fotodokumenteras




Administrativa kontrollpunkter

| | Kontroll (JA/ NEJ) | Signatur | Anmärkning |
|--|--------------------|----------|------------|
| Avloppsanläggningen är placerad enligt situationsplan och anlagd enligt beslutat tillstånd | | | |
| Miljöenheten har kontaktats vid eventuell ändring från beslutat tillstånd | | | |

Allmänna kontrollpunkter

| | Kontroll (JA/ NEJ) | Signatur | Anmärkning |
|---|--------------------|----------|------------|
| Avloppsluftning i byggnad är dragen ovan yttertak (ej vacuumventil) | | | |
| Är dränerings-, tak- eller dagvatten anslutet till anläggningen? | | | |

Kontrollpunkter för ledningar och minireningsverk

| | Kontroll (JA/ NEJ) | Signatur | Anmärkning |
|---|--------------------|----------|---|
| <i>Marken under in- och utloppsledning till reningsverk har packats</i> | | |  |
| Ledning före reningsverket lutar minst 10 ‰ (1 cm/m) och har täta skarvar | | | |
| Installation av reningsverket har skett enligt tillverkarens anvisningar | | | |
| <i>Förankring har skett enligt tillverkarens anvisningar</i> | | |  |
| <i>Polersteg</i> | | |  |
| Instruktioner, skötselråd och liknande har lämnats över till sökanden | | | |

Underskrift

Härmed intygas att avloppsanläggningen är utförd enligt givet beslut och att ovanstående kontrollpunkter är utförda. Jag godkänner att mina personuppgifter behandlas för det ändamål som blanketten avser.

| | |
|--------------------------------|-------------------|
| Ort och datum | |
| Kontrollansvarigs namnteckning | Namnförtydligande |

Kontrollplanen skickas till: Bygg och miljö Sala-Heby, Box 304, 733 25 Sala