

Brukarenkät

*Funktionsnedsättningsområdet
2022*

Brükarenkät 2022 Gruppbostad FO


Totalt har 31 av 38 personer som bor i en gruppbostad valt att vara med i brukarenkäten

*Fotnot 38 enkäter utdelade och 26 besvarade 2021

Frågor och svar


1. Har du varit med och bestämt det som står i din genomförandeplan? - Psykosocial miljö (Självbestämmande och integritet)

Svar	Antal svar	Procent
Ja	25 / 31	80.65 %
Vet inte	6 / 31	19.35 %
Nej	0 / 31	0 %




2. Följer personalen din genomförandeplan? - Psykosocial miljö (Självbestämmande och integritet)

Svar	Antal svar	Procent
Ja	26 / 31	83.87 %
Ibland	5 / 31	16.13 %
Nej	0 / 31	0 %




3. Tycker du om din lägenhet? - Psykosocial miljö (Självbestämmande och integritet)

Svar	Antal svar	Procent
Ja	26 / 31	83.87 %
Ibland	4 / 31	12.90 %
Nej	1 / 31	3.23 %











4. Tycker du om personalen? - Psykosocial miljö (Självbestämmande och integritet)







Svar	Antal svar	Procent
Ja	27 / 31	87.10 %
Ibland	4 / 31	12.90 %
Nej	0 / 31	0 %



Frågor och svar

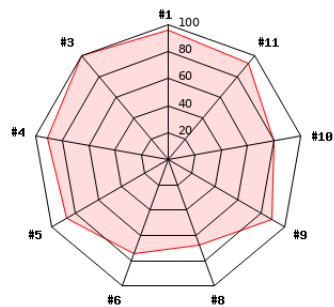
5. Lyssnar någon på dig om du vill prata om något? - Kontinuitet, stöd och service			
Svar	Antal svar	Procent	
Ja	24 / 31	77.42 %	
Ibland	7 / 31	22.58 %	
Nej	0 / 31	0 %	
6. Vet du hur man gör för att lämna klagomål på boendet? - Kontinuitet, stöd och service			
Svar	Antal svar	Procent	
Ja	23 / 31	74.19 %	
Nej	8 / 31	25.81 %	
7. Vill du träffa kompisar? - Fritid och gemenskap (kultur, nöje, sport och vila)			
Svar	Antal svar	Procent	
Ja	20 / 31	64.52 %	
Nej	11 / 31	35.48 %	
8. Finns det något att göra på fritiden? - Fritid och gemenskap (kultur, nöje, sport och vila)			
Svar	Antal svar	Procent	
Alltid	24 / 31	77.42 %	
Ibland	7 / 31	22.58 %	
Aldrig	0 / 31	0 %	

Frågor och svar

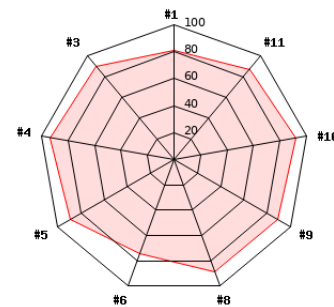
9. Trivs du i er gemensamhetslokal? - Fritid och gemenskap (kultur, nöje, sport och vila)			
Svar	Antal svar	Procent	
Ja	24 / 31	77.42 %	
Ibland	7 / 31	22.58 %	
Nej	0 / 31	0 %	
10. Är det du som bestämmer när det ska städas hemma hos dig? - Psykosocial miljö (Självbestämmande och integritet)			
Svar	Antal svar	Procent	
Alltid	26 / 31	83.87 %	
Ibland	5 / 31	16.13 %	
Aldrig	0 / 31	0 %	
11. Tycker du att maten är god hemma? - Kontinuitet, stöd och service			
Svar	Antal svar	Procent	
Ja	23 / 31	74.19 %	
Ibland	8 / 31	25.81 %	
Nej	0 / 31	0 %	

Jämförelse mellan 2021 och 2022

#1: Brukarenkät 2021 Gruppbostad 2021



#2: Brukarenkät FO 2022 Sala kommun Gruppbostad



Nr	Titel / Kategori	#1	#2	Skillnad
1	Har du varit med och bestämt det som står i din genomförandeplan? Psykosocial miljö (Självbestämmande och integritet)	95.65	80.65	-15.00
3	Tycker du om din lägenhet? Psykosocial miljö (Självbestämmande och integritet)	100.00	90.32	-9.68
4	Tycker du om personalen? Psykosocial miljö (Självbestämmande och integritet)	91.30	93.55	2.25
5	Lyssnar någon på dig om du vill prata om något? Kontinuitet, stöd och service	86.96	88.71	1.75
6	Vet du hur man gör för att lämna klagomål på boendet? Kontinuitet, stöd och service	73.91	74.19	0.28
8	Finns det något att göra på fritiden? Fritid och gemenskap (kultur, nöje, sport och vila)	67.39	88.71	21.32
9	Trivs du i er gemensamhetslokal? Fritid och gemenskap (kultur, nöje, sport och vila)	88.64	88.71	0.07
10	Är det du som bestämmer när det ska städas hemma hos dig? Psykosocial miljö (Självbestämmande och integritet)	79.55	91.94	12.39
11	Tycker du att maten är god hemma? Kontinuitet, stöd och service	93.18	87.10	-6.08

Följande frågor ingår i enkäten men kan ej visas i diagrammet eftersom de inte är graderade:










Titel / Kategori	Svar	#1	#2
2. Följer personalen din genomförandeplan? Psykosocial miljö (Självbestämmande och integritet)	Ja	78.26%	83.87%
	Ibland	21.74%	16.13%
	Nej	0%	0%
7. Vill du träffa kompisar? Fritid och gemenskap (kultur, nöje, sport och vila)	Ja	86.96%	64.52%
	Nej	13.04%	35.48%

Brukarenkät 2022 Servicebostad F0











- Totalt har 30 av 45 personer som beslut om servicebostad valt att vara med i brukarenkäten

*Fotnot 45 enkäter utdelade och 25 besvarade 2021

Frågor och svar



1. Har du varit med och bestämt det som står i din genomförandeplan? - Psykosocial miljö (Självbestämmande och integritet)			
Svar	Antal svar	Procent	
Ja	26 / 30	86.67 %	
Vet inte	4 / 30	13.33 %	
Nej	0 / 30	0 %	
2. Följer personalen din genomförandeplan? - Psykosocial miljö (Självbestämmande och integritet)			
Svar	Antal svar	Procent	
Ja	21 / 30	70.00 %	
Ibland	9 / 30	30.00 %	
Nej	0 / 30	0 %	
3. Tycker du om din lägenhet? - Psykosocial miljö (Självbestämmande och integritet)			
Svar	Antal svar	Procent	
Ja	26 / 30	86.67 %	
Ibland	2 / 30	6.67 %	
Nej	2 / 30	6.67 %	
4. Tycker du om personalen? - Psykosocial miljö (Självbestämmande och integritet)			
Svar	Antal svar	Procent	
Ja	25 / 30	83.33 %	
Ibland	5 / 30	16.67 %	
Nej	0 / 30	0 %	

Frågor och svar




5. Lyssnar någon på dig om du vill prata om något? - Kontinuitet, stöd och service			
Svar	Antal svar	Procent	
Ja	16 / 30	53.33 %	
Ibland	13 / 30	43.33 %	
Nej	1 / 30	3.33 %	
6. Vet du hur man gör för att lämna klagomål på boendet? - Kontinuitet, stöd och service			
Svar	Antal svar	Procent	
Ja	17 / 30	56.67 %	
Nej	13 / 30	43.33 %	
7. Vill du träffa kompisar? - Fritid och gemenskap (kultur, nöje, sport och vila)			
Svar	Antal svar	Procent	
Ja	20 / 30	66.67 %	
Nej	10 / 30	33.33 %	
8. Finns det något att göra på fritiden? - Fritid och gemenskap (kultur, nöje, sport och vila)			
Svar	Antal svar	Procent	
Alltid	21 / 30	70.00 %	
Ibland	8 / 30	26.67 %	
Aldrig	1 / 30	3.33 %	

Frågor och svar




9. Trivs du i er gemensamhetslokal? - Fritid och gemenskap (kultur, nöje, sport och vila)

Svar	Antal svar	Procent	
Ja	24 / 30	80.00 %	
Ibland	6 / 30	20.00 %	
Nej	0 / 30	0 %	

10. Är det du som bestämmer när det ska städas hemma hos dig? - Psykosocial miljö (Självbestämmande och integritet)

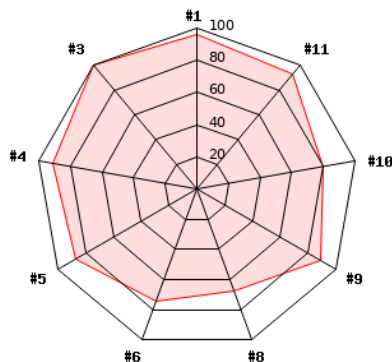
Svar	Antal svar	Procent	
Alltid	22 / 30	73.33 %	
Ibland	7 / 30	23.33 %	
Aldrig	1 / 30	3.33 %	

11. Tycker du att maten är god hemma? - Kontinuitet, stöd och service

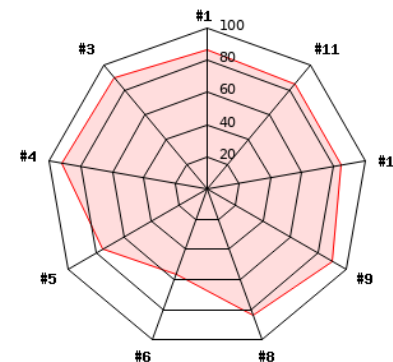
Svar	Antal svar	Procent	
Ja	22 / 30	73.33 %	
Ibland	7 / 30	23.33 %	
Nej	1 / 30	3.33 %	

Jämförelse 2021 och 2022

#1: Brukarenkät 2021 Gruppbostad 2021



#2: Brukarenkät FO 2022 Sala kommun Servicebostad



Nr	Titel / Kategori	#1	#2	Skillnad
1	Har du varit med och bestämt det som står i din genomförandeplan? Psykosocial miljö (Självbestämmande och integritet)	95.65	86.67	-8.98
3	Tycker du om din lägenhet? Psykosocial miljö (Självbestämmande och integritet)	100.00	90.00	-10.00
4	Tycker du om personalen? Psykosocial miljö (Självbestämmande och integritet)	91.30	91.67	0.37
5	Lyssnar någon på dig om du vill prata om något? Kontinuitet, stöd och service	86.96	75.00	-11.96
6	Vet du hur man gör för att lämna klagomål på boendet? Kontinuitet, stöd och service	73.91	56.67	-17.24
8	Finns det något att göra på fritiden? Fritid och gemenskap (kultur, nöje, sport och vila)	67.39	83.33	15.94
9	Trivs du i er gemensamhetslokal? Fritid och gemenskap (kultur, nöje, sport och vila)	88.64	90.00	1.36
10	Är det du som bestämmer när det ska städas hemma hos dig? Psykosocial miljö (Självbestämmande och integritet)	79.55	85.00	5.45
11	Tycker du att maten är god hemma? Kontinuitet, stöd och service	93.18	85.00	-8.18