

# Vård- och omsorgskontorets statistik gällande sjukfrånvaro under perioden 2018-2021 (juli)

# VoO Sjukstatistik 2018

## Vård och omsorg (VOO ) 2018

VOO	Kvinnor	Män	29 år och yngre	30-49 år	50 år och äldre	Sjuk >60 dagar	Total	Datum för uttag ur QV
Jan	13,2%	7,5%	11,6%	11,2%	13,4%	45,4%	12,2%	2018-03-05
Feb	12,4%	6,6%	8,4%	11,6%	11,9%	44,9%	11,4%	2018-04-10
Mar	11,0%	7,9%	9,5%	10,7%	10,4%	41,2%	10,4%	2018-05-07
Q1	12,2%	7,4%	9,9%	11,2%	12,0%	44,1%	11,4%	2018-05-07
Apr	10,1%	7,8%	7,8%	10,6%	9,2%	42,6%	9,7%	2018-06-13
Maj	8,9%	4,6%	7,6%	8,8%	7,6%	41,2%	8,2%	2018-07-03
Juni	8,6%	4,9%	7,8%	8,5%	7,4%	40,3%	8,0%	2018-08-16
Q2	9,5%	6,0%	8,0%	9,7%	8,2%	40,9%	8,9%	2018-08-16
Juli	7,1%	3,9%	7,7%	6,6%	6,0%	48,8%	6,5%	2018-09-10
Augusti	7,2%	6,1%	6,3%	7,2%	7,1%	33,4%	7,1%	2018-10-09
September	9,5%	6,7%	11,0%	9,3%	8,1%	22,3%	9,0%	2018-11-26
Q3	7,9%	5,6%	8,2%	7,7%	7,1%	33,5%	7,5%	2018-11-26
Oktober	8,7%	9,0%	8,8%	9,5%	5,6%	28,5%	8,9%	2018-12-10
November	9,4%	4,5%	9,9%	7,8%	9,0%	31,7%	8,6%	2019-01-11
December	10,5%	5,4%	9,6%	8,6%	10,7%	31,6%	9,6%	2019-02-11
Q4	9,6%	5,1%	8,8%	8,4%	9,2%	30,2%	8,8%	2019-02-11
<b>Hela året</b>	9,5%	5,8%	8,2%	8,7%	8,4%	34,0%	8,5%	2019-02-11

# VoO Sjukstatistik 2019

## Vård och omsorg (VOO ) 2019

VOO	Kvinnor	Män	29 år och yngre	30-49 år	50 år och äldre	Sjuk >60 dagar	Total	Datum för uttag ur QV
Jan	11,8%	5,9%	11,9%	9,7%	11,6%	29,6%	10,8%	2019-03-15
Feb	12,9%	7,3%	12,6%	11,6%	12,0%	32,9%	11,9%	2019-04-11
Mar	11,6%	5,3%	12,2%	10,0%	10,4%	39,9%	10,5%	2019-05-13
Q1	12,1%	6,3%	12,2%	10,5%	11,4%	33,8%	11,1%	2019-05-13
Apr	10,4%	5,3%	8,6%	9,5%	9,8%	39,6%	9,5%	2019-06-11
Maj	10,1%	4,4%	10,8%	8,1%	9,8%	40,0%	9,2%	2019-07-18
Juni	9,7%	3,5%	13,0%	6,8%	9,2%	49,8%	8,6%	2019-09-03
Q2	10,2%	4,6%	10,7%	8,2%	9,9%	44,0%	9,3%	2019-09-03
Juli	8,0%	2,4%	8,3%	5,5%	7,6%	36,8%	6,9%	2019-09-17
Augusti	8,9%	4,1%	11,5%	5,9%	8,7%	34,8%	8,0%	2019-09-08
September	10,6%	4,0%	11,3%	7,4%	11,7%	36,8%	9,7%	2019-11-12
Q3	9,2%	2,9%	11,1%	6,4%	9,6%	40,7%	8,4%	2019-11-12
Oktober	9,8%	5,3%	10,1%	7,3%	10,9%	38,0%	9,2%	2019-12-11
November	9,2%	6,7%	10,3%	7,8%	9,5%	43,1%	8,8%	2020-01-01
December	9,6%	6,5%	11,0%	7,5%	10,5%	39,5%	9,2%	2020-02-11
Q4	9,6%	6,3%	10,4%	7,7%	10,4%	40,7%	9,2%	2020-02-11
<b>Hela året</b>	10,4%	4,8%	11,0%	8,3%	10,6%	40,8%	9,6%	2020-02-11

# VoO Sjukstatistik 2020

## Vård och omsorg (VOO ) 2020

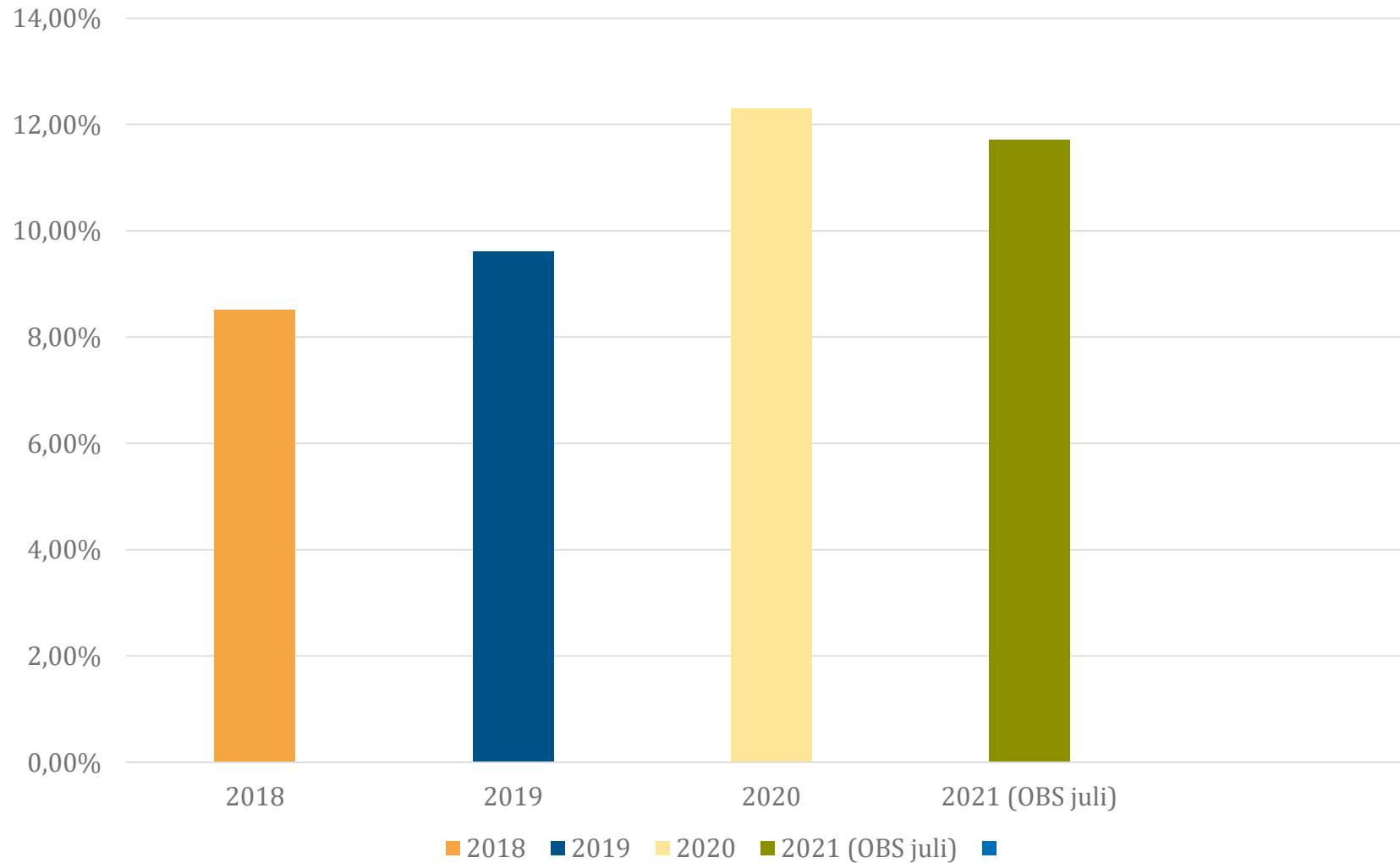
VOO	Kvinnor	Män	29 år och yngre	30-49 år	50 år och äldre	Sjuk >60 dagar	Total	Datum för uttag ur QV
Jan	10,5%	7,7%	10,7%	8,8%	11,5%	40,2%	10,1%	2020-03-17
Feb	11,1%	7,4%	11,5%	10,4%	10,6%	35,7%	10,6%	2020-04-14
Mar	16,0%	9,6%	16,8%	14,2%	15,6%	30,1%	15,1%	2020-05-12
Q1	12,6%	8,3%	13,4%	11,1%	12,6%	35,0%	12,0%	2020-05-12
Apr	18,5%	13,0%	16,5%	14,7%	21,6%	23,5%	17,8%	2020-06-16
Maj	15,6%	10,3%	12,3%	13,1%	17,5%	29,0%	14,8%	2020-07-13
Juni	10,6%	6,1%	8,5%	7,8%	13,0%	37,2%	10,0%	2020-08-10
Q2	14,9%	10,0%	12,4%	11,9%	17,5%	28,7%	14,3%	2020-08-10
Juli	8,2%	3,5%	6,9%	6,7%	10,2%	48,0%	8,2%	2020-09-15
Augusti	9,8%	6,2%	7,0%	8,3%	11,0%	45,6%	9,3%	2020-10-12
September	12,7%	7,7%	11,2%	12,4%	11,6%	34,4%	11,9%	2020-11-10
Q3	10,5%	5,8%	8,3%	9,1%	11,0%	42,2%	9,8%	2020-11-10
Oktober	12,5%	6,6%	12,5%	11,4%	11,5%	42,4%	11,6%	2020-12-10
November	15,2%	8,4%	16,9%	13,9%	13,8%	31,4%	14,2%	2021-01-12
December	14,2%	7,8%	17,2%	11,2%	14,4%	37,9%	13,3%	2021-02-17
Q4	14,1%	7,6%	15,6%	12,1%	13,5%	37,1%	13,1%	2021-02-17
<b>Hela året</b>	<b>13,0%</b>	<b>7,9%</b>	<b>12,4%</b>	<b>11,0%</b>	<b>13,6%</b>	<b>35,3%</b>	<b>12,3%</b>	<b>2021-02-17</b>

# VoO sjukstatistik t.o.m. juli 2021

Vård och omsorg (VOO ) 2021							
VOO	Kvinnor	Män	29 år och yngre	30-49 år	50 år och äldre	Sjuk >60 dagar	Total
Jan	14,2%	10,2%	20,4%	11,5%	37,3%	37,2%	13,7%
Feb	14,2%	7,9%	18,3%	13,7%	11,8%	40,2%	13,3%
Mar	12,4%	9,8%	15,9%	10,7%	12,3%	44,8%	12,0%
Q1	13,7%	9,3%	18,2%	11,9%	12,7%	40,9%	13,0%
Apr	10,4%	4,8%	11,0%	8,3%	10,6%	47,1%	9,6%
Maj	13,1%	6,5%	19,7%	11,3%	10,6%	45,0%	12,2%
Juni	12,3%	3,7%	12,3%	10,1%	11,7%	47,5%	11,0%
Q2	12,9%	5,9%	16,7%	10,7%	11,5%	46,6%	11,8%
Juli	10,0%	4,4%	11,3%	7,0%	10,8%	53,6%	9,1%

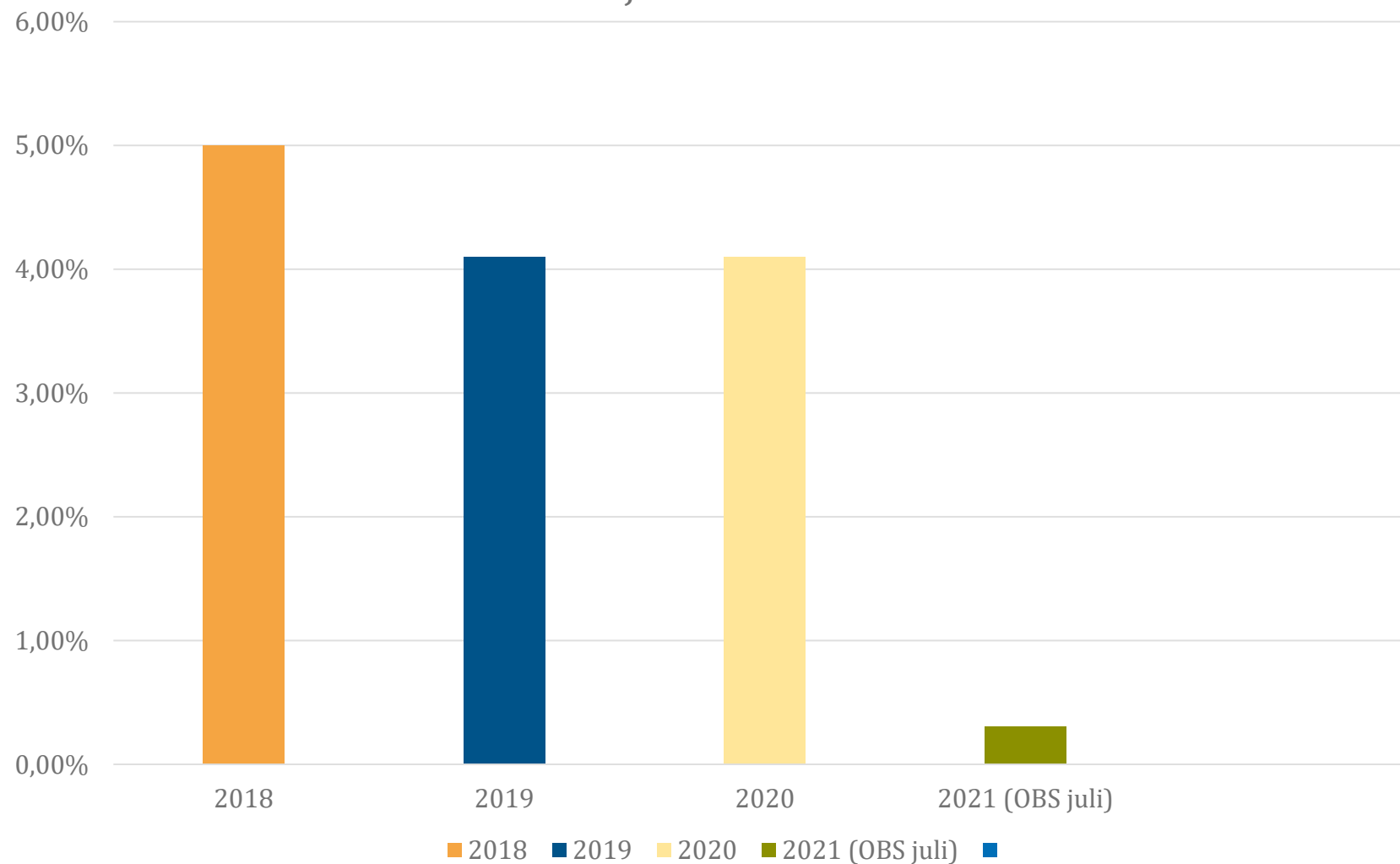
# VoO totalt

## Sjukfrånvaro



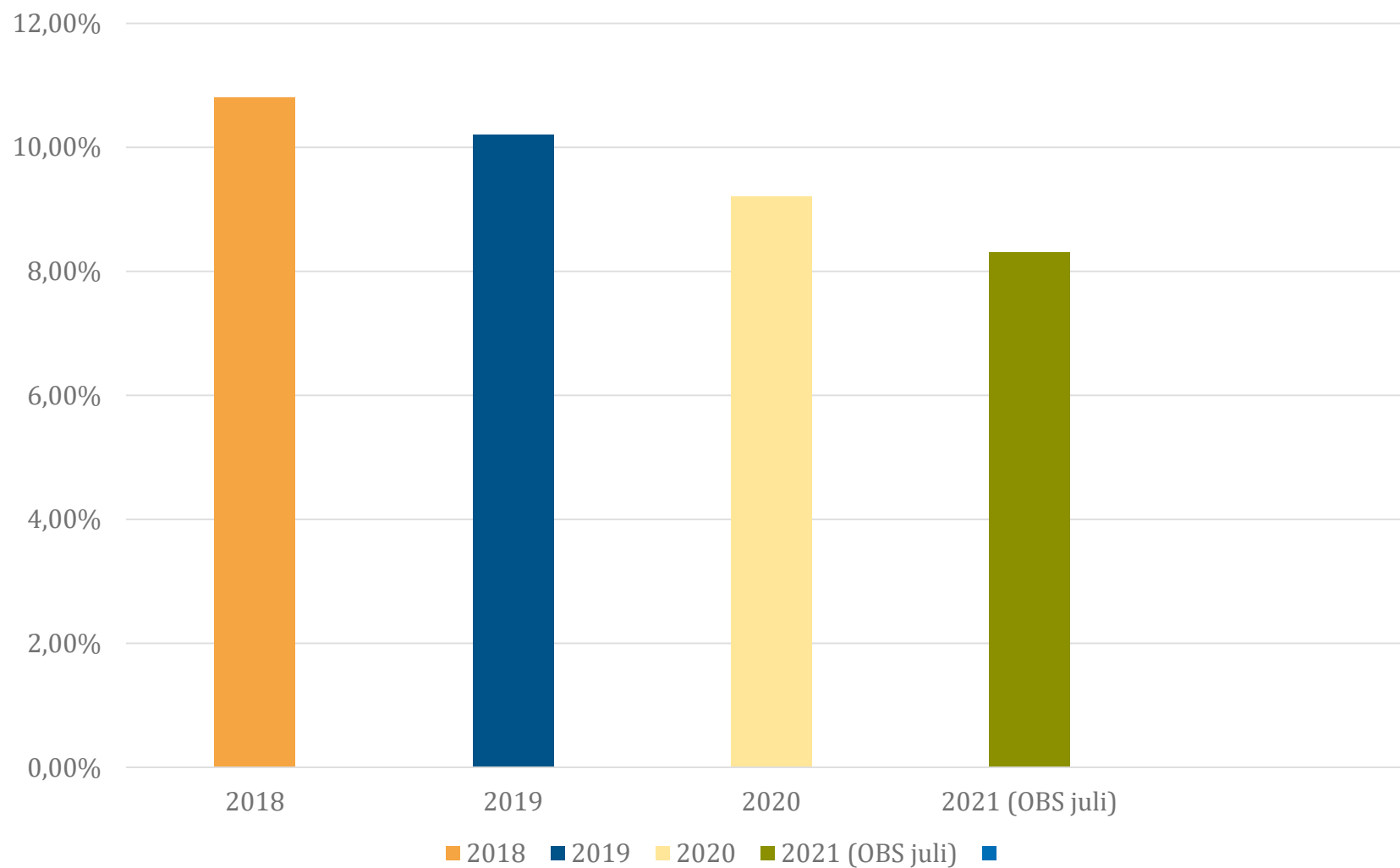
# Admin och bemanning

## Sjukfrånvaro



# Individ och Familj

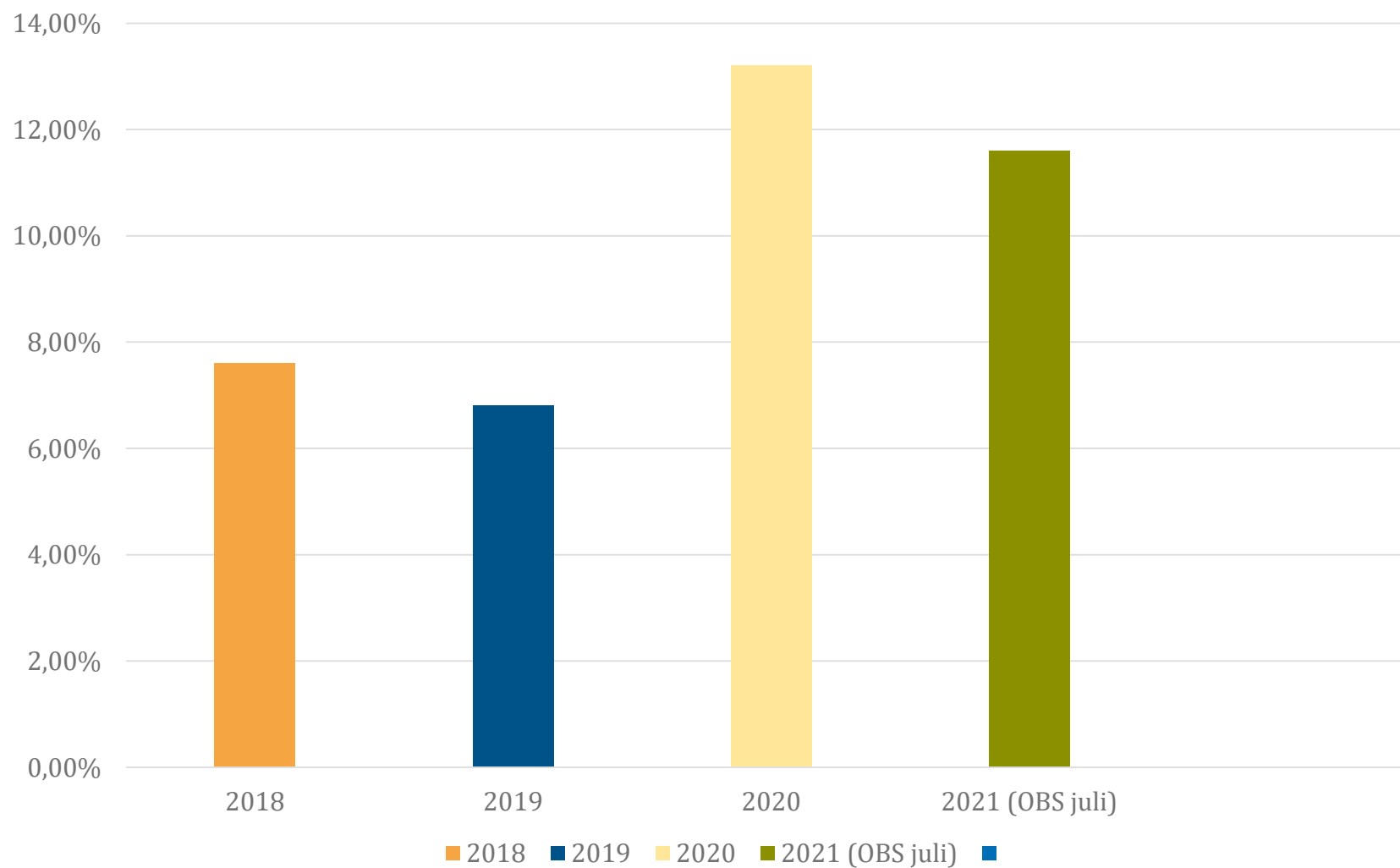
## Sjukfrånvaro





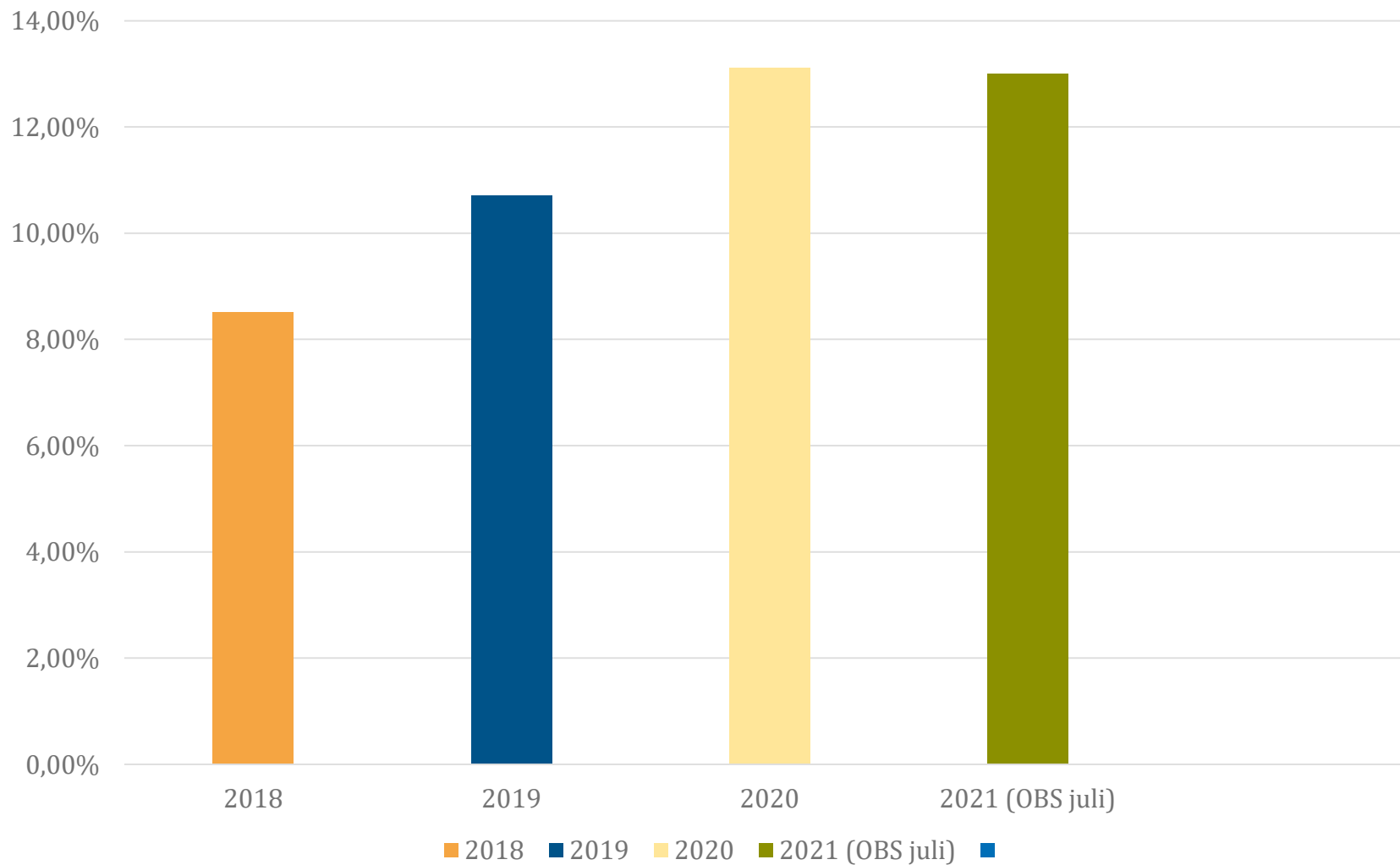
# Funktionshinder

Sjukfrånvaro

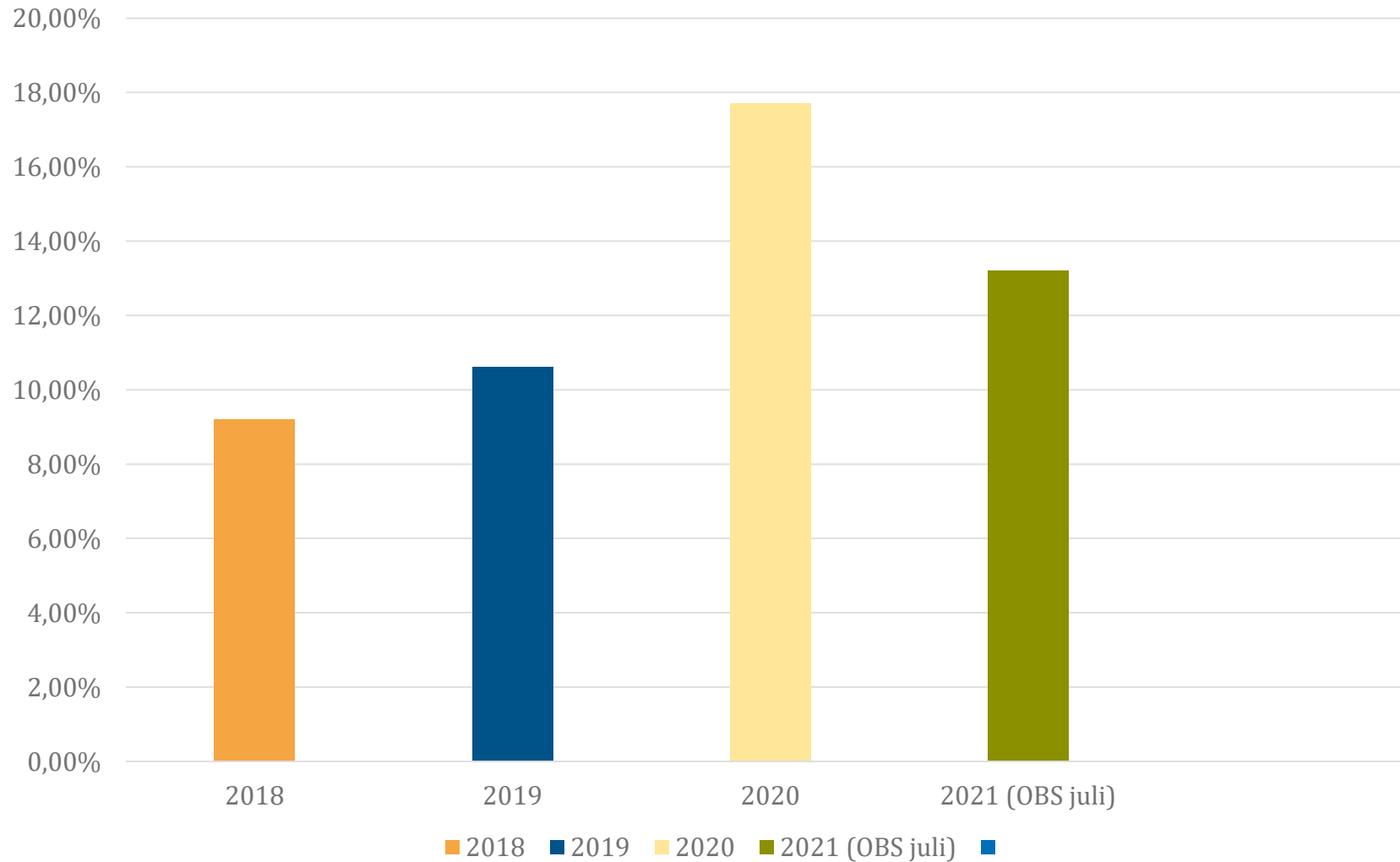


# Hemtjänst

## Sjukfrånvaro



## Sjukfrånvaro



# Fortsatt arbete

- Chefer tillsammans med HR fortsätter med arbetsinriktade rehabiliteringsinsatser
- Fokus på arbetslivsinriktad rehabilitering vid korttidsfrånvaro (4 tillfälle under 6 månad eller 6 tillfälle under en 12 månadsperiod)
- Arbete med arbetsmiljö i förbyggande syfte för att minska sjukfrånvaron