

- **Försörjningsstöd**
- **Externa placeringar och köp av huvudverksamhet**
- **Familjehem**

# Försörjningsstöd

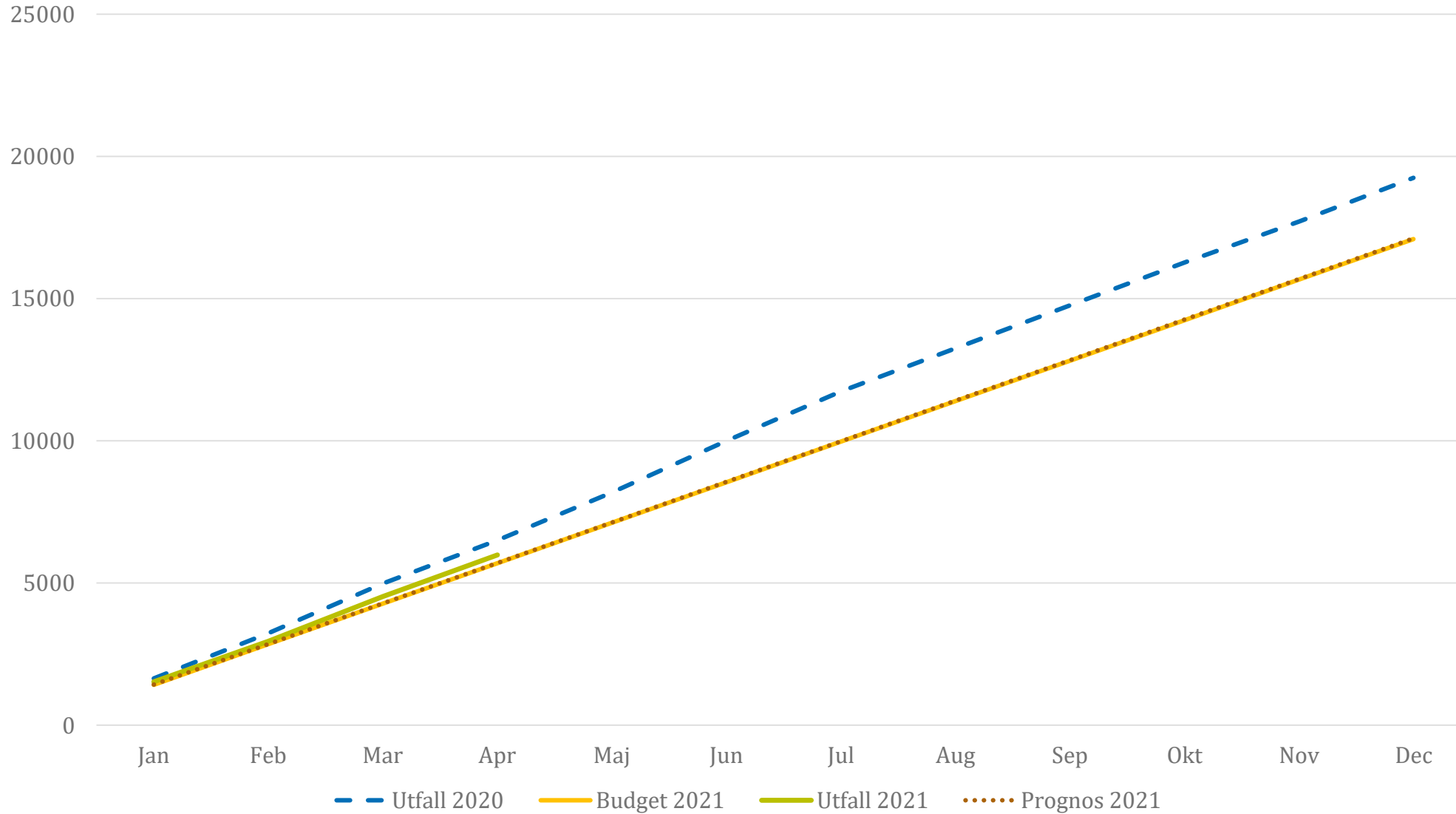
Kort analys,

Under hösten 2020 kunde det märkas ett trendbrott i kostnaden för försörjningsstöd, första tecknen kom i september månad och minskningen höll i sig året ut. Det var inga större belopp men den nedåtgående trenden var tydlig. Inför budget 2021 drogs slutsatsen att denna trend skulle hålla i sig, i och med att första tertialet nu rapporteras är det tydligt att det håller i sig.

Utfallet ligger klart under nivån vid motsvarande period förra året och är helt i linje med både budget och prognos. Det finns dock en viss osäkerhet i analysen beroende på hur pandemin utvecklar sig och hur fort arbetsmarknaden återhämtar sig.

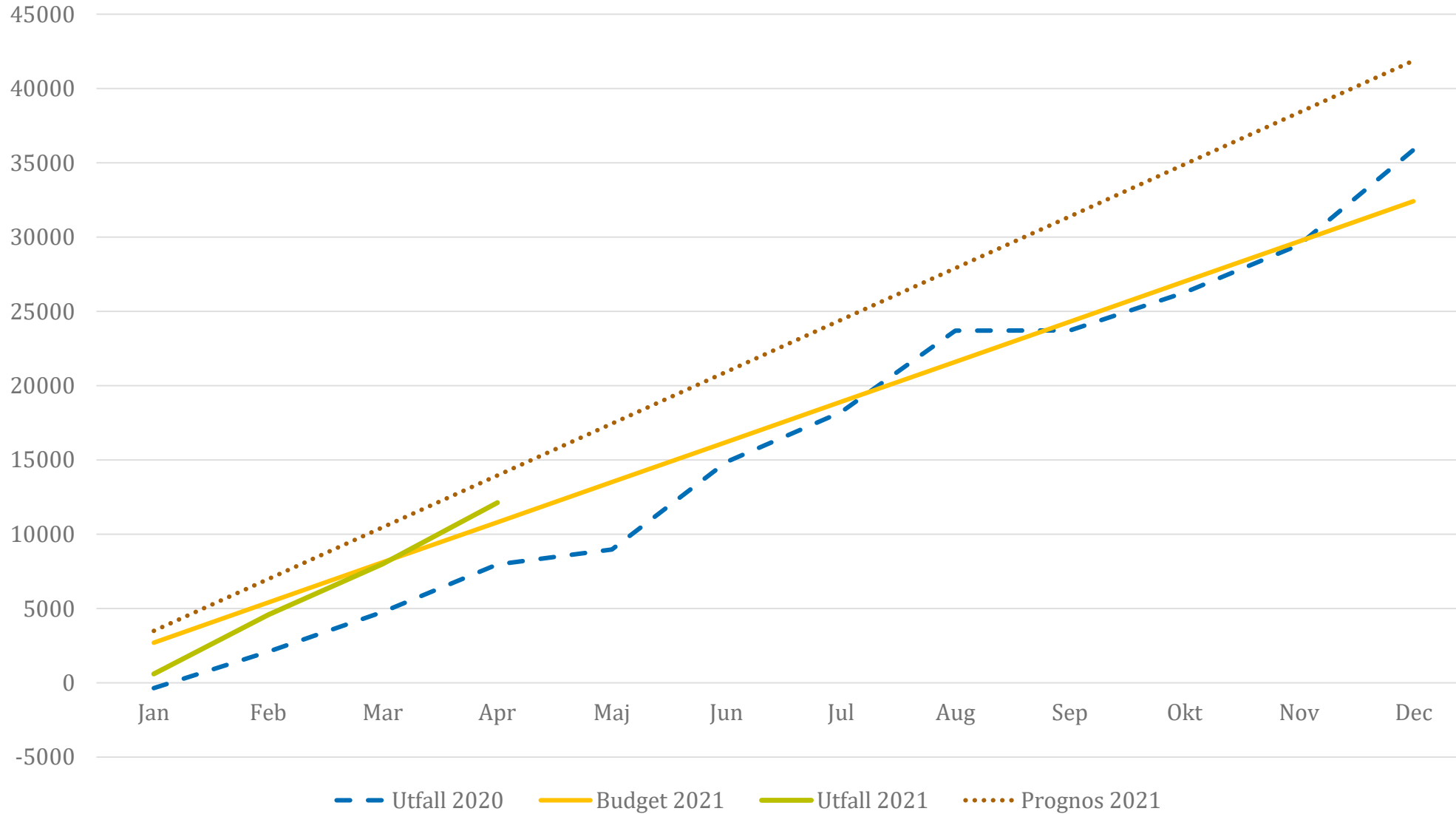
Det är dock tydligt att de nya arbetssätt och samarbete med AME som är på plats har börjat ge resultat.

## Försörjningsstöd



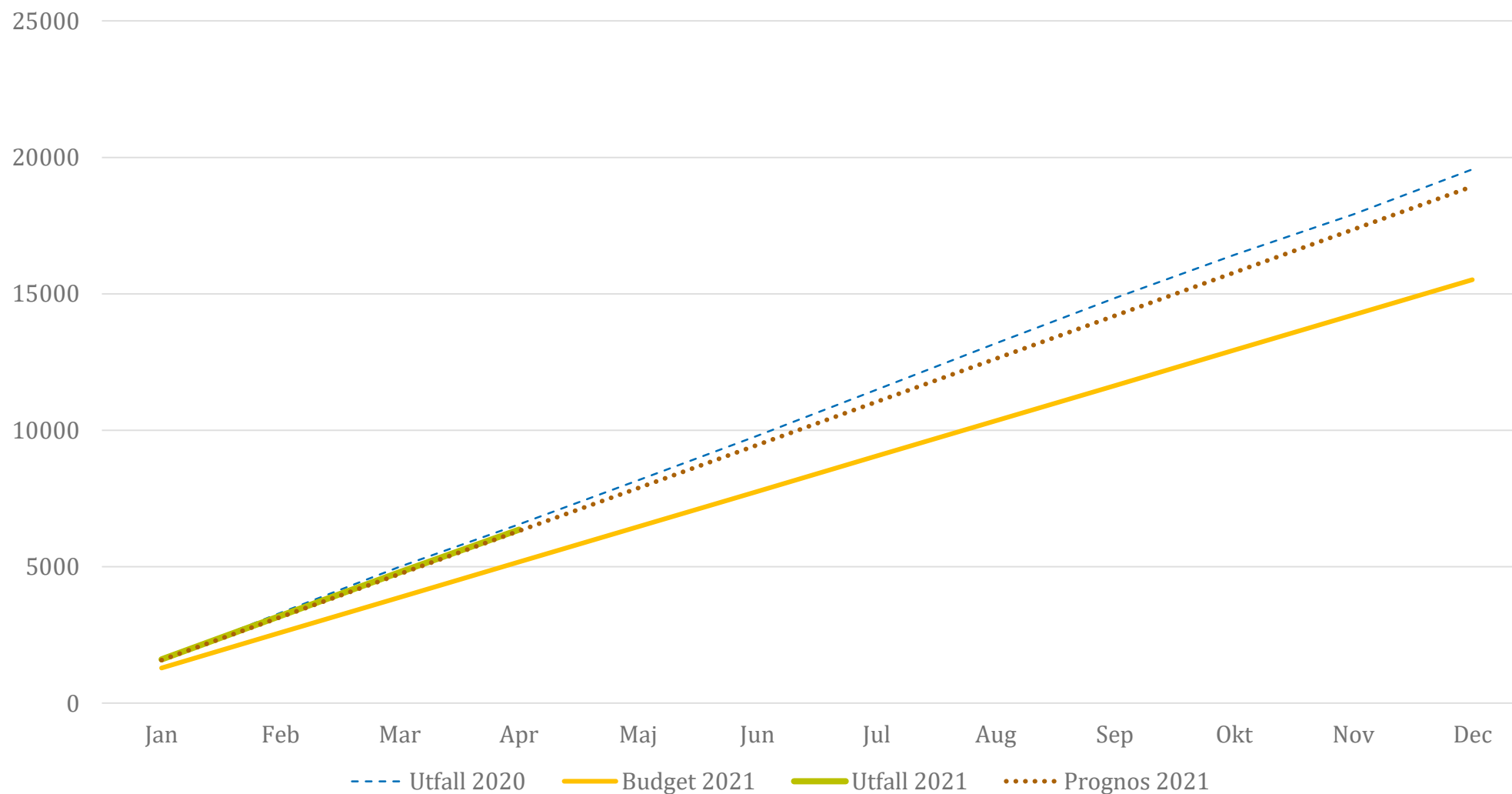
# Institutionsvård (köp av huvudverksamhet)

## Institutionsvård



# Familjehem

## Familjehem (Samhällsvård) inkl PO och omkostnadsersättning



## Familjehem, kort analys

En djupare genomgång har gjorts av de 17 familjehem som erhåller högst ersättning per månad. Sala kommun har totalt 58 avlönade familjehem och totalt 80 placerade barn och ungdomar.

De 17 familjehem som ingår i genomgången omfattar 32 enskilda placeringar. Månatlig ersättning för dessa 32 placeringar uppgår till 447,9 tkr (exkl po och omkostnadsersättning). Den totala ersättning till våra avlönade familjehem uppgår till 943,3 tkr (alla belopp är per feb-21) per månad (exkl po och omkostnadsersättning).

Under förutsättning att dessa samtliga 32 placeringar övergår i vårdnadsöverflytt är den genomsnittliga placeringstiden 12,5 år.

Hälften av dessa placeringar sträcker sig förbi år 2035. Det är alltså frågan om väldigt långa åtaganden, vilket kommer att påverka ekonomin inom IFO området under överskådlig tid.

Det finns alltså mycket starka incitament på att minska behovet av placeringar och istället fokusera på tidiga, förebyggande och stödjande insatser inom en utbyggd öppenvård för att på så sätt uppnå ett effektivt och ekonomiskt hållbart resursnyttjande, utan att på något sätt göra avkall på det ansvar för barn och ungas trygghet som faller inom Socialtjänstens myndighetsområde.



## Familjehem, kort ekonomifakta

- Antal avlönade familjehem februari 2021 uppgår till 58 st
- Antal placeringar i dessa per februari 2021 uppgår till 80 barn/ ungdomar
- Månadskostnad 943 tkr (exkl po och omkostnads ersättning)
- Årskostnad 11 316 tkr (exkl po och omkostnads ersättning)
- Genomsnittlig ersättning per placering är 11 792 kr

Ett urval av placeringar som erhåller högst ersättning gjordes för en djupare analys (17 st)

- Antal placeringar i dessa per februari 2021 uppgår till 32 barn/ ungdomar
- Månadskostnad 422 tkr (exkl po och omkostnads ersättning)
- Årskostnad 5 069 tkr (exkl po och omkostnads ersättning)
- Genomsnittlig ersättning per placering är 13 201 kr
- Total kostnad under hela placeringsperioden\* för dessa 32 placeringar uppgår till 60 169 tkr

*\*om placering övergår i uppväxtplacering*

# Familjehem budget och utfall 2019-2021\*

\*utfall 2021 tom april

