

# Sysselsättning SoL

**Sala, Gnistan**

## Bakgrund

Sveriges Kommuner och Regioners (SKR) nationella brukarundersökningar inom socialtjänsten är årliga undersökningar som genomförs för flera olika målgrupper och verksamheter inom individ- och familjeomsorg och funktionshinderområdet. Undersökningen har hanterats av analysföretaget Enkätfabriken på uppdrag av medverkande kommuner och privata aktörer. Deltagandet i undersökningarna var frivilligt och kommunerna samt de privata aktörerna fick själva bestämma vilka delar av verksamheterna de genomförde undersökningen inom.

Denna rapport gäller: Sysselsättning SoL

Mer information om undersökningen finns på:

<https://skr.se/tjanster/merfranskr/oppnajokforelser/socialtjanstbrukarundersokningar.15329.html>

samt

[www.enkatfabriken.se/skr](http://www.enkatfabriken.se/skr)

## Tillvägagångssätt

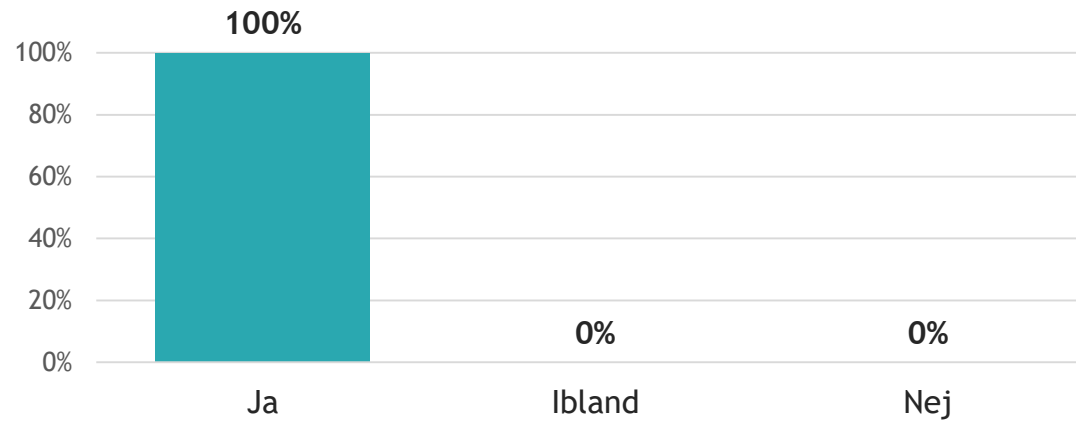
Insamlingsmetoden är i grunden en webbenkät med unika inloggningskoder för varje brukare. Det innebär att en brukare enbart kan svara på respektive enkät en gång, vilket är en grund för att resultat och svarsfrekvens ska vara korrekt.

Kommuner som önskat har även haft möjlighet att använda pappersenkäter. Resultatet från pappersenkäter har matats in i webbenkätverktyget av antingen kommunernas eller Enkätfabrikens personal.

## Svarsfrekvens

Antal brukare som erbjöds att svara på enkäten var 14. Totalt sett har 11 svar inkommit. Det innebär en svarsfrekvens om 79 procent.

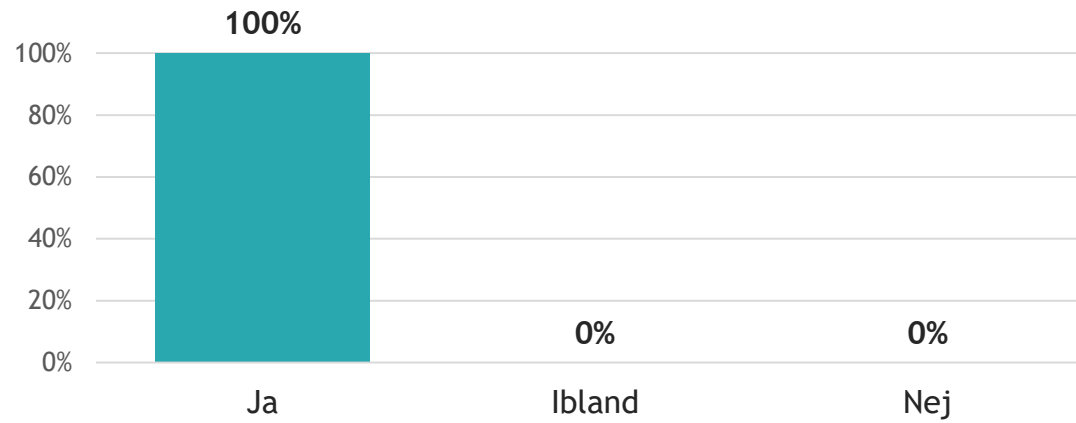
## Får du bestämma om saker som är viktiga för dig i din sysselsättning?



## Får du bestämma om saker som är viktiga för dig i din sysselsättning?

	<b>Nationellt</b>	<b>Sala</b>	<b>Gnistan</b>
<i>Antal svar</i>	1418	11	11
Ja	78 %	100 %	100 %
Ibland	19 %	0 %	0 %
Nej	3 %	0 %	0 %

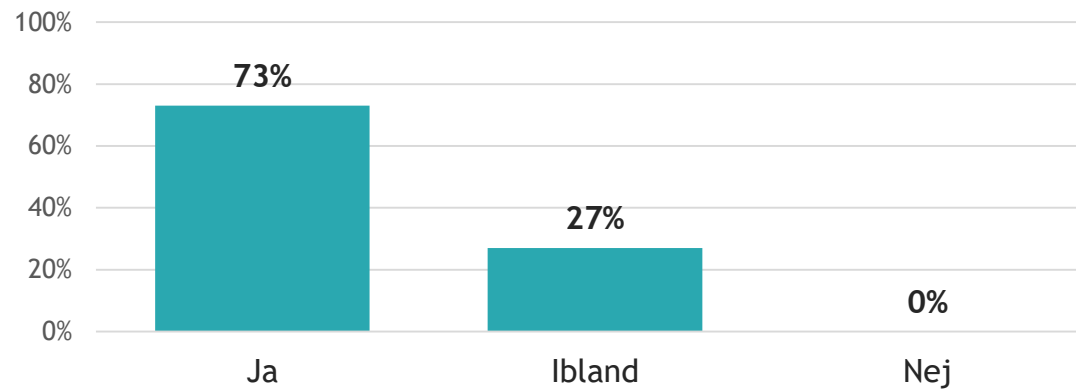
## Får du den hjälp du vill ha i din sysselsättning?



## Får du den hjälp du vill ha i din sysselsättning?

	<b>Nationellt</b>	<b>Sala</b>	<b>Gnistan</b>
<i>Antal svar</i>	1410	11	11
Ja	87 %	100 %	100 %
Ibland	11 %	0 %	0 %
Nej	3 %	0 %	0 %

## Är det du gör på din sysselsättning viktigt för dig?

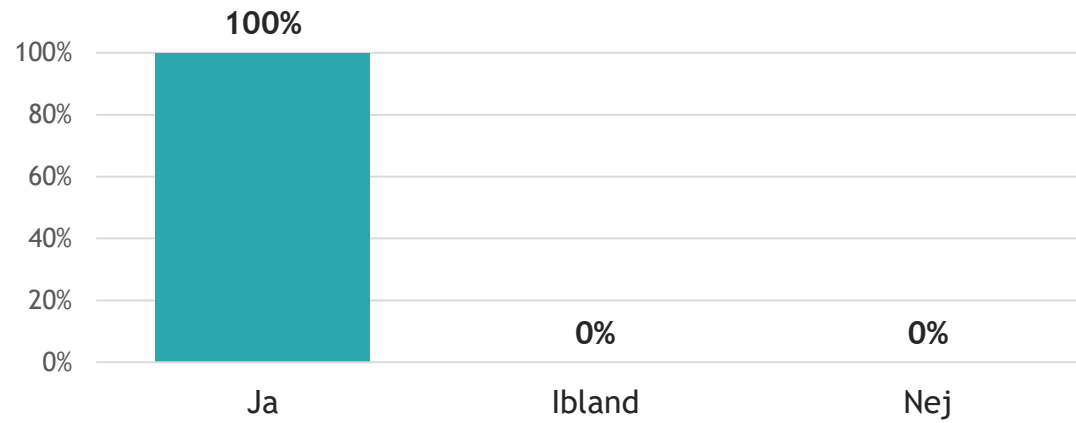


## Är det du gör på din sysselsättning viktigt för dig?

	<b>Nationellt</b>	<b>Sala</b>	<b>Gnistan</b>
<i>Antal svar</i>	1405	11	11
Ja	80 %	73 %	73 %
Ibland	18 %	27 %	27 %
Nej	2 %	0 %	0 %



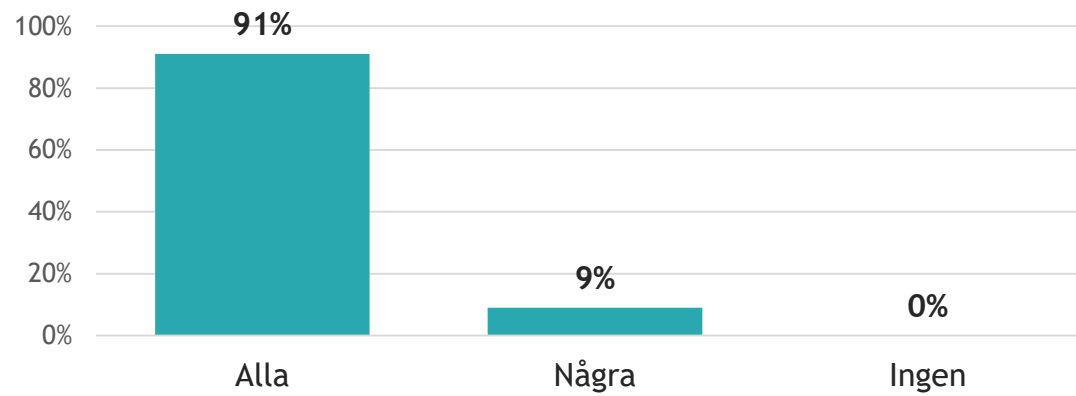
## Bryr sig personalen på din sysselsättning om dig?



## Bryr sig personalen på din sysselsättning om dig?

	<b>Nationellt</b>	<b>Sala</b>	<b>Gnistan</b>
<i>Antal svar</i>	1399	10	10
Ja	91 %	100 %	100 %
Ibland	8 %	0 %	0 %
Nej	1 %	0 %	0 %

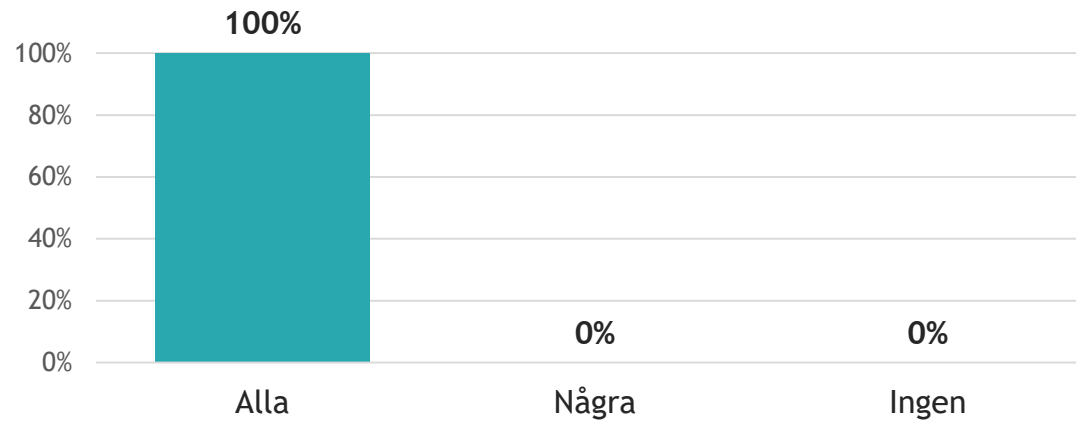
## Pratar personalen på din sysselsättning med dig så att du förstår vad de menar?



## Pratar personalen på din sysselsättning med dig så att du förstår vad de menar?

	<b>Nationellt</b>	<b>Sala</b>	<b>Gnistan</b>
<i>Antal svar</i>	1412	11	11
Alla	84 %	91 %	91 %
Några	15 %	9 %	9 %
Ingen	1 %	0 %	0 %

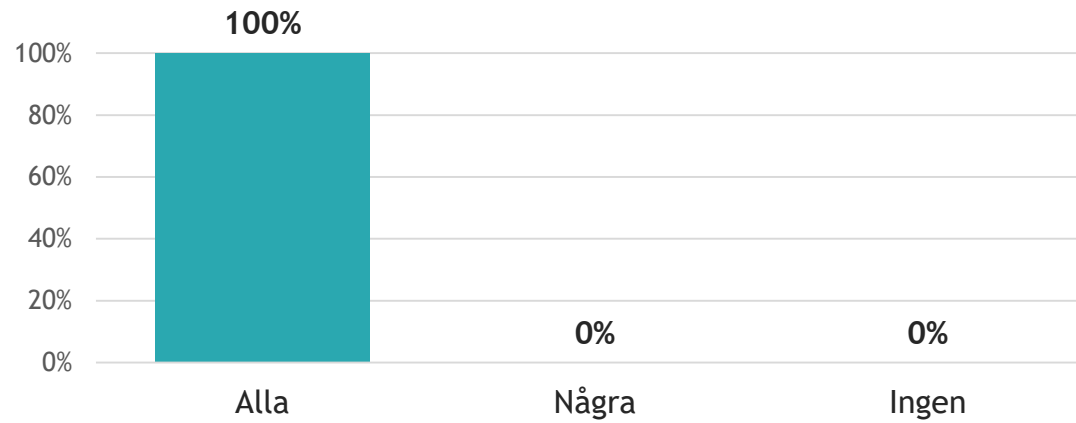
## Förstår personalen på din sysselsättning vad du säger?



## Förstår personalen på din sysselsättning vad du säger?

	<b>Nationellt</b>	<b>Sala</b>	<b>Gnistan</b>
<i>Antal svar</i>	1395	11	11
Alla	86 %	100 %	100 %
Några	13 %	0 %	0 %
Ingen	1 %	0 %	0 %

## Känner du dig trygg med personalen på din sysselsättning?

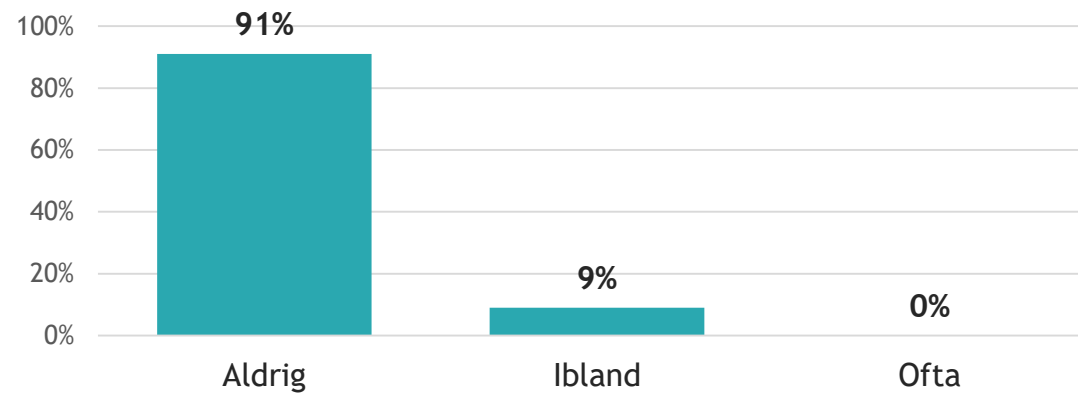


## Känner du dig trygg med personalen på din sysselsättning?

	<b>Nationellt</b>	<b>Sala</b>	<b>Gnistan</b>
<i>Antal svar</i>	<i>1410</i>	<i>11</i>	<i>11</i>
Alla	86 %	100 %	100 %
Några	13 %	0 %	0 %
Ingen	1 %	0 %	0 %



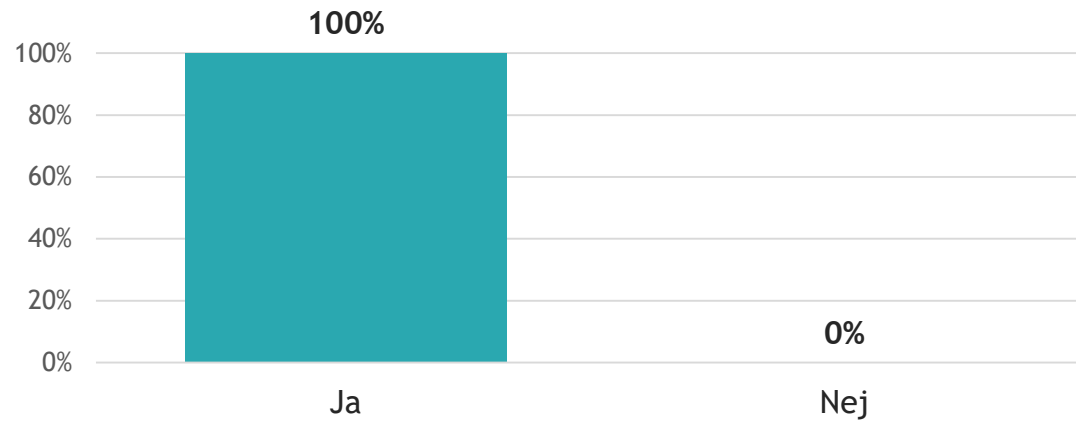
## Är du rädd för något på din sysselsättning?



## Är du rädd för något på din sysselsättning?

	<b>Nationellt</b>	<b>Sala</b>	<b>Gnistan</b>
<i>Antal svar</i>	1413	11	11
Aldrig	77 %	91 %	91 %
Ibland	21 %	9 %	9 %
Ofta	2 %	0 %	0 %

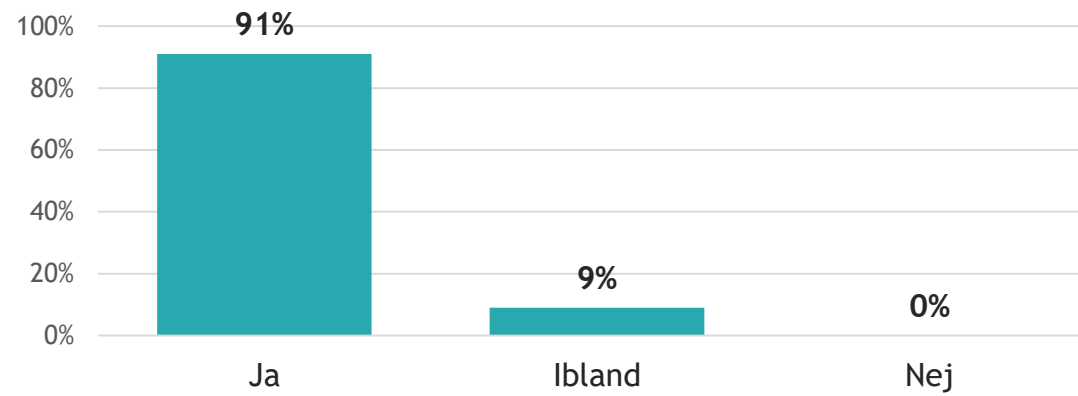
## Vet du vem du ska prata med om något är dåligt på din sysselsättning?



## Vet du vem du ska prata med om något är dåligt på din sysselsättning?

	<b>Nationellt</b>	<b>Sala</b>	<b>Gnistan</b>
<i>Antal svar</i>	1409	11	11
Ja	93 %	100 %	100 %
Nej	7 %	0 %	0 %

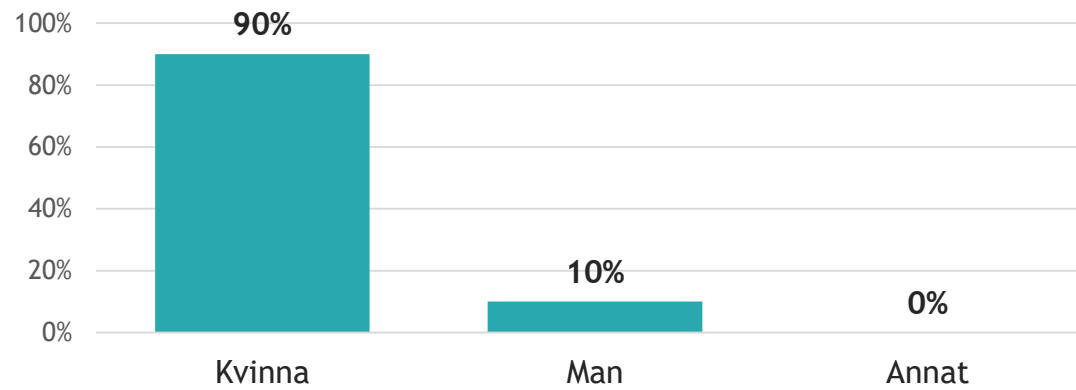
## Trivs du på din sysselsättning?



## Trivs du på din sysselsättning?

	<b>Nationellt</b>	<b>Sala</b>	<b>Gnistan</b>
<i>Antal svar</i>	1413	11	11
Ja	85 %	91 %	91 %
Ibland	13 %	9 %	9 %
Nej	1 %	0 %	0 %

## Är du kvinna eller man?



## Är du kvinna eller man?

	<b>Nationellt</b>	<b>Sala</b>	<b>Gnistan</b>
<i>Antal svar</i>	1413	10	10
Kvinna	49 %	90 %	90 %
Man	50 %	10 %	10 %
Annat	2 %	0 %	0 %