

UPPLYSNING: Kontrollplanens checklista (sidan 2-3) ska fyllas i under utförandet av avloppsanläggningen. Hela kontrollplanen och bilder ska sedan skickas till miljöenheten.

KONTROLLPLAN

- Anläggande av infiltrationsbädd

Sökande

Namn		Personnummer
Adress	Postadress	
Telefon/mobil		
E-post		

Fastighet

Fastighetsbeteckning	Typ av bostad
	<input type="checkbox"/> Permanentus <input type="checkbox"/> Fritidshus

Typ av avloppsanläggning

Slamavskiljarens volym m ³	Typbeteckning	Pump, modell och pumpvolym <input type="checkbox"/>
Kemisk fällning. Ange fabrikat på doseringsenhet. <input type="checkbox"/>		
Infiltration – Ange storlek m ³	<input type="checkbox"/> Förstärkt <input type="checkbox"/> Upphöjd <input type="checkbox"/> Moduler – Ange fabrikat	

Tillståndsbeslut


Datum för beslutet	Diarienummer/Beteckning	Avvikelser <input type="checkbox"/> Ja <input type="checkbox"/> Nej
Ange avvikelser		

Utförande

Anläggningsarbetet är utfört av <input type="checkbox"/> Entreprenör <input type="checkbox"/> Sökande	Entreprenör, namn	Anläggningen tas i bruk
Kontaktperson, namn		
Telefon/mobil	E-post	

BYGG OCH MILJÖ




Administrativa kontrollpunkter

	Kontroll (JA/ NEJ)	Signatur	Anmärkning
Avloppsanläggningen är placerad enligt situationsplan och anlagd enligt beslutat tillstånd			 <p><i>Fotografierna ska visa anläggningens utformning och ingående delar innan igenläggning. Anläggningens lokalisering ska framgå av foto. Eventuella förankringar ska visas genom foto. Även installationer som gjorts inomhus enligt tillståndet ska fotograferas, exempelvis kemfällningsutrustning, överflyllnadslarm mm.</i></p>
Anläggningen är installerad enligt tillverkarens anvisningar			
Miljöenheten har kontaktats vid eventuell ändring från beslutat tillstånd			

Allmänna kontrollpunkter

	Kontroll (JA/ NEJ)	Signatur	Anmärkning
Avloppsluftning i byggnad är dragen ovan yttertak (ej vacuumventil)			
Är dränerings-, tak- eller dagvatten anslutet till anläggningen?			
Grundvattenrör har installerats			



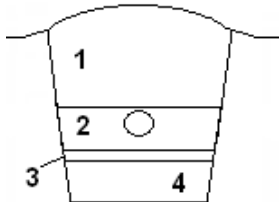


Kontrollpunkter för slamavskiljare, pumpbrunn och fördelningsbrunn

	Kontroll (JA/NEJ)	Signatur	Anmärkning
Slamavskiljaren är försedd med T-rör på utloppet			
Nivåvippor och larm till pump är rätt monterade			
Fördelningsbrunnen har justerbara utlopp och har justerats för jämt flöde			

OBS: De kontrollpunkter som markerats med kamera ska fotodokumenteras och skickas in till miljöenheten tillsammans med ifylld kontrollplan.

BYGG OCH MILJÖ

Kontrollpunkter för infiltration

	Kontroll (JA/ NEJ)	Signatur	Anmärkning	
Spridningslagret är lagt en meter över högsta grundvattennivå				
Schaktbotten har öppna porer (ej packad eller utslätad)				
Vid förstärkt infiltration: Förstärkningslager består av minst 30 cm sand (0-8 mm) eller annan tjocklek enligt beslut				
Spridningsrören har slät insida, hål på undersidan och avslut med luftning				
Fyll i de olika lagrens mäktighet och fraktion 	Lager	Mäktighet, cm	Fraktion, mm	
	1 Övertäckning		---	
	Fiberduk	<input type="checkbox"/> Ja <input type="checkbox"/> Nej		
	2 Spridningslager			<i>foto med mätsticka</i> 
	3 Materialskiljande skikt			<i>foto med mätsticka</i> 
	4 Markbäddssand förstärkningslager			<i>foto med mätsticka</i> 

OBS: De kontrollpunkter som markerats med kamera ska fotodokumenteras och skickas in till miljöenheten tillsammans med ifylld kontrollplan.

Underskrift

Härmed intygas att avloppsanläggningen är utförd enligt givet beslut och att ovanstående kontrollpunkter är utförda. Jag godkänner att mina personuppgifter behandlas för det ändamål som blanketten avser.

Ort och datum	
Kontrollansvarigs namnteckning	Namnförtydligande

Kontrollplanen skickas till: Bygg och miljö Sala-Heby, Box 304, 733 25 Sala